



CÁTALOGO GENERAL

2020



CICOGRES



Nuevas Instalaciones · New Facilities · Nouvelles Installations · Neue Einrichtungen · Новые объекты



Desde la constitución de la firma Cicogrés en 1989, las constantes innovaciones tecnológicas y ampliaciones en sus plantas de producción, se han reflejado en un producto de máxima competitividad.

Nuestro empeño en ofrecer un producto más vanguardista y personal, hacen de Cicogrés una de las empresas con más proyección del panorama actual. Desde 1989 hasta hoy, hemos trabajado para la innovación y el desarrollo de la tecnología cerámica para abordar las últimas tendencias estéticas y técnicas. Al mismo tiempo, la recuperación y conservación de los estilos tradicionales han formado parte de nuestra identidad como empresa.

La alta tecnología del proceso productivo, la exigente calidad requerida tanto al producto final como a todas las materias primas utilizadas en el proceso, unido a un equipo humano especializado, sitúan a Cicogrés en una inmejorable posición de cara a afrontar los retos del futuro, consolidándonos así como un referente en el sector con una excelente relación calidad-precio. El trabajo y esfuerzo de un gran equipo de profesionales, nos ha permitido el desarrollo de nuevas líneas en pavimento y revestimiento, con excelentes resultados en sus propiedades técnicas y estéticas, que cubrirán sin lugar a dudas las exigencias del mercado.

Más de 25 años de experiencia fabricando productos cerámicos avalan nuestro compromiso de mejora continua en la calidad de nuestro producto y el servicio a nuestros clientes, aprovechando para ello nuestras modernas instalaciones y avanzados procesos de fabricación. Esta experiencia nos permite pronosticar que el futuro pasa por una continua adaptación al cambio, que nos reclama una concentración de esfuerzos en innovación en todos los campos de la empresa. Así, podremos exigirnos ser identificados de forma diferencial por cada uno de nuestros clientes.

Preservar la riqueza del entorno natural es tarea de todos. En Cicogrés no cerramos los ojos a esta realidad. Por eso, aportamos nuestros esfuerzos, apostando por alternativas energéticas y materias primas que contribuyan a la conservación del medio ambiente y, en general, garantizando el cumplimiento de una política medioambiental respetuosa con éste.

0

+

NUESTROS VALORES:

HUMILDAD, HONESTIDAD, COMPROMISO, AMBICIÓN SANA, PROFESIONALIDAD, ELEGANCIA Y OPTIMISMO.



EN

From the beginning of the firm Cicogres in 1989, the steady investment in technological innovation and expansion of its production plants have been showed with a product of a highest competition. The recent investment in five last-technology inkjet printers enables Cicogres to increase its capacity of production up to 9.000.000 sqm yearly.

Our determination to offer a most cutting edge and personal product introduce Cicogres as one of the most renowned companies in the current panorama. From 1989 till today, we have been working for the innovation and the development of the ceramic technology to raise the last aesthetic and technical trends. At the same time, the recuperation and conservation of the traditional styles took part of our identity as a company.

The high technology of the productive process, the demanding quality requested as well as for the final product as for all the raw materials used in the process combined with a specialized team, place Cicogres in an excellent position to face the future challenges strengthening ourselves as a reference in the ceramic sector with an outstanding relation quality-price. The work and the efforts of a leading team of professionals allowed us to develop new range of floor and wall tiles with excellent results for their technical and aesthetic properties which will fit the market requirements without any doubt.

More than twenty five years of experience manufacturing ceramic goods guarantee our commitment to improve the quality of our products and the service given to our customers. We take the advantage of our modern installations and our up-to-date process of fabrication. This experience allows us to forecast a constant adaptation to the change and a concentration of efforts to innovate in every field of the company. This way, we could demand ourselves to be identified from a different approach by each of our customers.

To protect the wealth of the natural environment is the duty of all of us. In Cicogres, we do not turn a blind eye to this reality. Thus, we bring our efforts betting for energy alternatives and raw materials which contribute to the environmental conservation and generally, which guarantee the fulfilment of a respectful environmental policy.

OUR VALUES:

HUMILITY, HONESTY, COMMITMENT, HEALTHY AMBITION, PROFESSIONALITY, ELEGANCE AND OPTIMISM.

Depuis la naissance de la firme Cicogres en 1989, les innovations technologiques et les agrandissements dans notre plante de production constants, comme l'investissement réalisé afin d'acquérir et de mettre en place cinq nouveaux équipements d'impression digitale, nous ont permis de multiplier par 10 la capacité de production, jusqu'à plus de 9.000.000m²/an actuellement. Tout en proposant les produits les plus compétitifs.

Notre ténacité pour offrir un produit à l'avant garde et personnel fait de Cicogres une des entreprises avec la meilleure projection dans l'actualité du secteur. Depuis 1989 jusqu'à nos jours, nous avons insisté sur l'innovation et le développement de la technologie céramique afin d'affronter les nouvelles tendances esthétiques et techniques, tout en recherchant la récupération et la conservation des styles traditionnels.

Nous nous basons sur une haute technologie pendant le processus de production, sur une exigeante qualité dans nos produits comme dans les matériaux utilisés lors de la production, et sur une équipe humaine spécialisée pour ainsi pouvoir affronter les défis futurs. Ceci nous a permis devenir une référence et une valeur sûre dans le secteur avec une relation qualité-prix excellente. Grâce au travail et à l'effort de notre grande équipe de professionnels, nous avons développé des nouvelles gammes de sols et faïences, avec des excellents résultats dans leurs caractéristiques techniques et esthétiques, pour ainsi satisfaire la demande, exigeante, du marché."



Plus de 25 ans d'expérience dans la fabrication de revêtements céramiques, nos installations modernes et nos processus de production garantissent notre engagement dans l'amélioration continue tant dans la qualité de nos produits comme dans le service à nos clients. Notre expérience nous permet anticiper les changements dans les tendances des marchés et nous comprenons que le futur passe obligatoirement par une adaptation constante aux changements, ce qui nous oblige à concentrer plus d'effort dans l'innovation dans tous les domaines de l'entreprise. Notre volonté est de pouvoir être reconnus de manière différentielle par chacun de nos clients.

Conserver l'environnement naturel est un devoir de tous. Cicogres est conscient de cette réalité, c'est pour cela que nous nous efforçons à nous diriger dans cette direction, en étudiant et mettant en place des alternatives énergétiques plus favorables, en utilisant des matières premières qui contribuent à la conservation de l'environnement. Nous voulons garantir une politique environnementale respectueuse avec notre environnement.

NOS VALEURS:

HUMILITÉ, HONNÉTÉTÉ, ENGAGEMENT, AMBITION SAINTE, PROFESSIONNALISME, ÉLÉGANCE ET OPTIMISME.





RU

Фабрика Cicogres со дня своего основания в 1989 году постоянно совершенствует свой технологический процесс и расширяет производственные линии, что положительно отражается на конкурентоспособности продукта. Инвестиции в новое цифровое печатное оборудование позволило увеличить в 10 раз производственную мощность, что составляет более чем 9.000.000 м2 ежегодно.

Фабрика стремится предложить продукт наиболее современный и с персональным дизайном, что выгодно выделяет Cicogres на фоне других производителей. С 1989 года по сей день, работает над инновациями и развитием технологии производства керамики чтобы быть на уровне последних эстетических и технологических тенденций.

В то же время, стремление восстановить и сохранить традиционный стиль в керамике является неотъемлемой чертой фабрики. Высокотехнологичный производственный процесс, прекрасное качество конечного продукта, а также высокое качество всего сырья, используемого в процессе производства, в сочетании со специализированной командой, расположили CICOGRES на лучшей позиции перед задачами будущего, консолидировали в отрасли как стандарт с отличным соотношением цены и качества.

Работа и усилия профессиональной команды позволила разработать новый модельный ряд напольной и настенной плитки с великолепными результатами в области технических и эстетических свойств, которые несомненно соответствуют требованиям рынка. 25-летний опыт производства керамических изделий подтверждает наше стремление к постоянному совершенствованию качества нашей продукции и улучшению сервиса. Для этого используется современное оборудование и передовые производственные процессы. Этот опыт позволяет прогнозировать что будущее заключается в непрерывной адаптации к изменениям, что побуждает к сосредоточению усилий на инновации во всех сферах деятельности компании.

Сохранение богатств природной среды является обязанностью каждого из нас. CICOGRES не закрывает глаза на это. Прилагает все усилия, инвестируя в альтернативные источники энергии и сырья, которые способствуют сохранению окружающей среды и, в целом и обеспечивают соблюдение экологической политики.

НАШИ ЦЕННОСТИ:

ЧУВСТВИТЕЛЬНОСТЬ, ЧЕСТНОСТЬ, ОБЯЗАТЕЛЬСТВО, ЗДОРОВАЯ АМБИЦИЯ, ПРОФЕССИОНАЛЬНОСТЬ, ЭЛЕГАНС И ОПТИМИЗМ.



Cicogres wurde im Jahre 1989 gegründet. Stetige Investitionen haben die Anlagen ständig auf dem neuesten technischen Stand gehalten. Dies führte in Verbindung mit dem Ausbau der Produktionsanlagen zu einem Produkt, das sich auf den Märkten durchgesetzt hat.

Die Bemühungen ein zukunftsorientiertes und persönliches Produkt herzustellen, zeigen Cicogres als eine moderne Firma mit Weitblick.

Seit 1989 bis heute arbeiten wir an der Erneuerung und Weiterentwicklung der Technologien in der Keramik, um die besten ästhetischen und technischen Entwicklungen auszuarbeiten. Gleichzeitig stand und steht Cicogres dafür, traditionelle Werte zu bewahren und wiederaufzunehmen.

Die fortschrittliche Technologie des Produktionsprozesses, die ausgezeichnete Qualität des Endproduktes sowie der benutzten Rohmaterialien und der Einsatz eines spezialisierten, erfahrenen Teams ermöglichen es Cicogres zukunftsweisende Wege einzuschlagen und sich als Repräsentant des Sektors mit ausgezeichnetem Qualitäts- Preis Verhältnisses zu stabilisieren.

Die Arbeit und die Bemühungen eines hocheffizienten Expertenteams haben uns erlaubt, neue Tendenzen bei der Herstellung von Wand- und Bodenfliesen zu setzen. Das Resultat ist ein ästhetisches Produkt mit ausgezeichneten technischen Eigenschaften.

Mehr als 25 Jahre Erfahrung haben zu einer ständigen Verbesserung der Qualität unserer Fliesen geführt. Auch der Service wurde durch die Modernisierung der Installationen und des fortschrittlichen Produktionsprozesses auf den neuesten Stand gebracht. Diese Erfahrung lässt uns voraussehen, dass die Zukunft mit einer kontinuierlichen Anpassung an den Wandel einhergeht, der die ständige Optimierung in allen Bereichen der Firma verlangt.

Unsere Umwelt zu erhalten, ist Aufgabe von allen. In Cicogres verschließen wir die Augen nicht vor dieser Realität. Deshalb setzen wir auf alternative Energien und umweltbewusstes Rohmaterial.


UNSERE WÜRDIGKEIT:

BESCHIEDENHEIT, EHRlichkeit, HINGABE, EHRGEIZ
ZUTRÄGLICH, PROFESSIONALITÄT, ELEGANZ UND
OPTIMISMUS.



Do it BETTER

Do it
TOGETHER



La gestión eficiente de energías, el uso racional del agua y la minimización de emisiones son algunos de nuestros objetivos.

Declaración medioambiental DAPconstrucción® para nuestro producto: GRES PORCELÁNICO MEDIO

En Cicogres potenciamos nuestro carácter ecológico obteniendo certificados que avalan nuestro esfuerzo. El objetivo es conservar el presente y el futuro. Gestión eficiente de energías, uso racional del agua y la minimización de emisiones son algunos de nuestros objetivos. Por ello recientemente se nos ha sido otorgada la **Declaración medioambiental DAPconstrucción®** en referencia nuestro producto GRES PORCELÁNICO MEDIO.

In Cicogres we promote our ecological character by obtaining certificates that guarantee our effort. The objective is to preserve the present and the future. Efficient energy management, rational use of water and the minimization of emissions are some of our objectives. For this reason we have recently been granted the environmental certificate DAPconstrucción® in reference to our product GRES PORCELÁNICO MEDIO.

A Cicogres, nous renforçons notre caractère écologique en obtenant les certificats qui garantissent nos efforts. Nos objectifs sont préserver le présent et l'avenir, et aussi gérer les énergies de façon efficiente, faire un usage rationnel de l'eau et minimiser les émissions. Pour cela, nous avons reçu La Déclaration Environnementale de Produit DAPconstrucción®, (D.A.P. en espagnol, E.P.D. en anglais), pour nos produits en GRES CERAME.

































Das Porcelanico von Cicogres wurde von „DAPConstrucción“ als umweltfreundliches Produkt ausgezeichnet. Der sparsame Umgang mit Energie und Wasser sowie eine Verringerung der Abfallprodukte ist unser Ziel, um die Gegenwart und die Zukunft zu erhalten.

В Cicogres мы продвигаем наш экологический характер и сертификаты которые мы получаем гарантируют наши усилия. Наша цель сохранить настоящее и будущее. Эффективное управление энергией, рациональное использование воды, минимизация выбросов это некоторые из наших целей. По этой причине нам недавно была предоставлена экологическая декларация DAPconstrucción® для нашего продукта GRES PORCELÁNICO MEDIO.



SIMBOLOGÍA

SYMBOLS · SYMBOLES · ZEICHENERKLÄRUNG · СИМВОЛЫ

	PORCELÁNICO / PORCELAIN TILE / GRÈS CÉRAME / FEINSTEINZEUG / КЕРАМОГРАНИТ		PULIDO / POLISHED / POLI / GLÄNZEND / ПОЛИРОВАННАЯ		EFFECTO BRILLO/ GLOSS EFFECT/ EFFET BRILLANT / GLÄNZEND EFFEKT
	REVESTIMIENTO PASTA BLANCA / WHITE BODY WALL TILE / FAÏENCE PÂTE BLANCHE / WEISSCHERBIGE WANDFLIESEN / БЕЛОЕ ПАСТОВОЕ ПОКРЫТИЕ		SEMI-PULIDO / SEMI-POLISHED / SEMI-POLIET / HALBPOLIERT / ПРНТЕРТАЯ		EFFECTO MATE / MAT EFFECT / EFFET MAT / MATT EFFEKT
	MASA COLOREADA / COLOURED BODY / COLORÉ DANS LA MASSE / DURCHGEFÄHRFEINSTEINZEUG / ГРАНАИТ ОКРАЩЕННЫЙ В МАССЕ		RECTIFICADO / RECTIFIED / RECTIFIÉ / KALIBRIERT / РЕКТИФИКАТ		MICRORELIEVE / MICROTEXTURED / MICROTEXTURÉ / INJEKTTIEFE
	PAVIMENTO Y REVESTIMIENTO / FLOOR AND WALL TILE / SOL ET MUR / STEINZEUG UND WANDFLIESEN / НАПОЛЬНАЯ И НАСТЕННАЯ ПЛИТКА		MATE / MATT / MAT / MATT / МАТОВАЯ		DESTONIFICADO / SHADE VARIATION / EFFET DÉNUANCÉ / FARB MISCHUNG / РАЗНОТОННОСТЬ
	PAVIMENTO / FLOOR TILE / SOL / STEINZEUG / НАПОЛЬНАЯ ПЛИТКА		SATINADO / SATIN / SATINÉ / SATINIERT / ПОЛУМАТОВАЯ		MONOCOLOR / MONOCHROMATIC / MONOCHROMATIQUE / EINFARBIG / МОНОХРОМАТИЧЕСКИЙ
	REVESTIMIENTO / WALL TILE / FAÏENCE / WANDFLIESEN / НАСТЕННАЯ ПЛИТКА		BRILLO / GLOSSY / BRILLANT / GLÄNZEND / ГЛЯНЦЕВАЯ		IMAGEN ÚNICA / SINGLE IMAGE / IMAGE UNIQUE / NUR EIN STEMPEL / ЕДИНЫЙ РИСУНОК
	ANTI-HIELO / FROST RESISTANT / INGÉLIF / FROSTSICHER / МОРОЗОУСТОЙЧИВАЯ		MATE-BRILLO / MATT AND GLOSSY / MAT ET BRILLANT / MATT UND GLÄNZEND / МАТОВАЯ-ГЛЯНЦЕВАЯ		CARAS / PATTERNS / MOTIFS / SEITEN / КОЛИЧЕСТВО ИЗОБРАЖЕНИЙ
	ANTIDESLIZANTE / ANTISLIP RATE / ANTIDÉRAPANT / RUTSCHSICHERHEIT / ПРОТИВОСКОЛЬЗЯЩЕЕ ПОКРЫТИЕ		INYECCIÓN DIGITAL DE TINTA / DIGITAL INKJET / INJECTION D'ENCRE / DIGITALDRUCK / ЦИФРОВОЕ НАНЕСЕНИЕ		LIENZO / RANDOM PATTERNS / MOTIFS ALÉATOIRES / ALEATORISCHE MOTIVE / ЭЛЕМЕНТ РИСУНКА ВЫБРАННЫЙ ИЗ БОЛЬШОГО ОРИГИНАЛЬНОГО ДИЗАЙНА
	RELIEVE / TEXTURED / TEXTURÉ / OBERFLÄCHENRELIEF / РЕЛЬЕФ		RELIEVE POR INYECCIÓN / INKJET RELIEF / RELIEF À JET D'ENCRE / INJEKTRILIF / РЕЛЬЕФ ПРИ ЦИФРОВОМ НАНЕСЕНИИ		INSTALACIÓN CON CUÑAS AUTONIVELANTES / INSTALLATION WITH SELF-LEVELING WEDGES / INSTALLATION AVEC DES CALES AUTO-NIVELANTES VERLEGUNGSVORSCHLÄGE / СИСТЕМА УКЛАДКИ БОЛЬШИХ ФОРМАТОВ
	DIFERENTES RELIEVES / RANDOM TEXTURED SURFACE / RELIEFS DIFFÉRENTS / UNTERSCHIEDLICHE OBERFLÄCHENSTRUKTUREN / РАЗЛИЧНЫЙ РЕЛЬЕФ		COLA INYECCIÓN/ INKJET GLUE/ INJECTION DE COLLE DIGITALE / INJEKCOLA		ESPEJOR / THICKNESS / ÉPAISSEUR / STÄRKE / КОЛШИНА
			EFFECTO METALIZADO / METALLIC EFFECT / EFFET MÉTALLISÉ / METALLISCHER EFFEKT / МЕТАЛЛИЧЕСКИЙ		MALLA / MESH / FILET / NETZ / СЕТЬ


ÍNDICES

INDEX

INDEX

INHALTSVERZEICHNIS

СОДЕРЖАНИЕ



PORCELÁNICO
PORCELAIN TILE
GRÈS CÉRAMÉ
FEINSTEINZEUG
ΚΕΡΑΜΟΓΡΑΗΤ

PIEDRA

ARTEK	17	MONTANA	43	TEMPEL	37
AVALON	21	MONTBLANC	50	TINIA	31
ELEGANCE	27	NORTON	47	TOSCANA	23
EXTREME	29	QUARTZ	33	TRANSITION	53
ISTRIA	41	RAJASTHAN	51	VIELHA	25
LEGEND	42	SHADE	49		
MILLENNIA	45	SOMMA	19		

MÁRMOL

ALSACIA	55	EVIA	63
ATLANTIS	77	EYRA	65
CHESTER	79	NAVONA	67
BERNINI	75	OLSOM	71
BORGO	57	TORANO	73
DEBA	61		

CEMENTO

AKON	81	CLOUD	109	STYLE	101
BASIC	107	FAENZA	87		
BASILEA	103	HORIZON	99		
BLUSH	95	LABUAN	89		
BROOKLYN	83	LARKINO	111		
CELIÁN	97	LUPTON	93		

DISEÑO

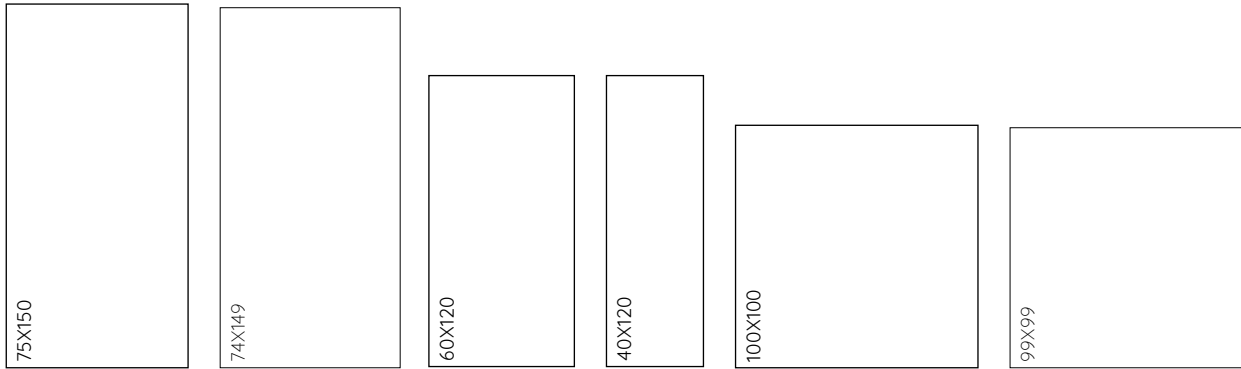
ARTISAN	118
AUREA	121
DARIA	117
DIXON	125
DUCALE	119
HALLEY	113
METRO	127

METAL

NOX	129
-----	-----

MADERA

ARNON	147	EXCELLENCE	169	SUPREME	181
ARTIC WOOD	149	IDENTITY	179	TAYRONA	143
ASIS	167	IRTA	141	TEXAS	189
BALTIQUE	135	JUNO	161	TIBER	165
CARTER	151	LAKWOOD	171	UTRIA	145
CEIBA	155	NATURA	173		
CLASSIC	137	NIZA	175		
DALLAS	183	RUSTIC	177		
DOUGLAS	159	SAIL	187		
ETRO	185	SUGI	163		



75X150

AKON	81
ALSACIA	55
ARTEK	17
BORGO	54
BROOKLYN	83
HALLEY	113
LABUAN	89
LUPTON	93
NOX	129
SOMMA	19
TORANO	73

74X149

DEBA	61
EVIA	63
EYRA	65
NAVONA	67
OLSOM	71

100X100

AKON	81
ARTEK	17
AVALON	21
BORGO	57

BROOKLYN	83
DARIA	117
FAENZA	87
LABUAN	89
LUPTON	93
NOX	129
SOMMA	19
TORANO	73
TOSCANA	23
VIELHA	25

99X99

DEBA	61
EVIA	63
EYRA	65
OLSOM	71

60X120

AKON	81
ALSACIA	55
BERNINI	75
BLUSH	95
BORGO	57
CELIÁN	97
ELEGANCE	27

EVIA	63
EXTREME	29
HORIZON	99
NOX	129
SOMMA	19
STYLE	101
TINIA	31
TORANO	73
VIELHA	25

40X120

AUREA	121
BASILEA	103
BORGO	57
NOX	129
QUARTZ	33
SOMMA	19
TEMPEL	37

75X75

AKON	81
ALSACIA	55
ARTEK	17
ARTISAN	118
BASILEA	103

BORGO	57
BROOKLYN	83
DUCALE	119
LABUAN	89
NOX	129
SOMMA	19
TORANO	73

74X74

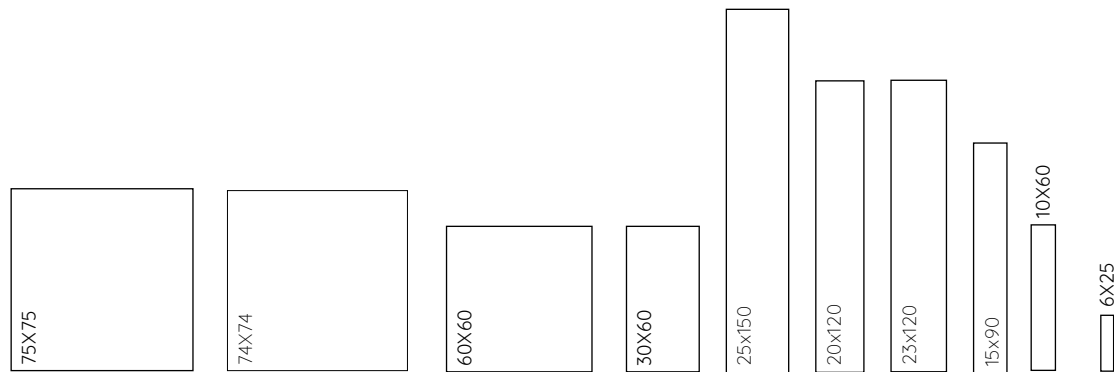
DEBA	61
EVIA	63
EYRA	65
OLSOM	71

60X60

ALSACIA	55
ATLANTIS	77
BASIC	107
BASILEA	103
BERNINI	75
BLUSH	95
CELIÁN	97
CLOUD	109
EXTREME	29
EVIA	63

ÍNDICE FORMATOS

SIZES INDEX · INDEX FORMATS · INDEX DER GRÖSSE · СОДЕРЖАНИЕ ПО ФОРМАТАМ



HORIZON	99	TRANSITION	53	SUGI	163
ISTRIA	41			TIBER	165
LARKINO	111				
LEGEND	42	25X150		24X90	
MILLENIA	45	BALTIQUE	13	EXCELLENCE	169
MONTANA	43	CLASSIC	138	IDENTITY	179
NORTON	47	IRTA	141	SUPREME	181
SHADE	49	TAYRONA	143		
STYLE	101	UTRIA	145	15X90	
TEMPEL	37			DALLAS	183
TINIA	31	20X120		ETRO	185
TRANSITION	53	ASIS	167	SAIL	187
		CLASSIC	137	TEXAS	189
30X60		EXCELLENCE	169		
ALSACIA	55	LAKWOOD	171	10X60	
BASIC	107	NATURA	173	DIXON	125
BASILEA	103	NIZA	175	SAIL	187
BERNINI	75	RUSTIC	177		
CHESTER	79			6X25	
CLOUD	109	23X120		METRO	127
EXTREME	29	ARNON	147		
HORIZON	99	ARTIC WOOD	149		
MILLENIA	45	CARTER	151		
MONTANA	43	CEIBA	155		
MONTBLANC	50	DOUGLAS	159		
RAJASTHAN	51	JUNO	161		

AKON	81	HORIZON	99
ALSACIA	55	ISTRIA	41
ARTEK	17	LABUAN	89
ARTISAN	118	LARKINO	111
ATLANTIS	77	LEGEND	42
AUREA	121	LUPTON	93
AVALON	21	METRO	127
BASIC	107	MILLENIA	45
BASILEA	103	MONTANA	43
BERNINI	75	MONTBLANC	50
BLUSH	95	NAVONA	67
BORGO	57	NORTON	47
BROOKLYN	83	NOX	129
CELIÁN	97	OLSOM	71
CHESTER	79	QUARTZ	33
CLOUD	109	RAJASTHAN	51
DARIA	117	SHADE	49
DEBA	61	SOMMA	19
DIXON	125	STYLE	101
DUCALE	119	TEMPEL	37
ELEGANCE	27	TINIA	31
EVIA	63	TORANO	73
EXTREME	29	TOSCANA	23
EYRA	65	TRANSITION	53
FAENZA	87	VIELHA	25
HALLEY	113		



PORCELÁNICO: 100X100 | ARTEK TAUPE

PORCELÁNICO · PORCELAIN TILE · GRÈS CÉRAME

100 X 100 | 75 X 150 | 75 X 75

40" X 40" | 30" X 60" | 30" X 30"

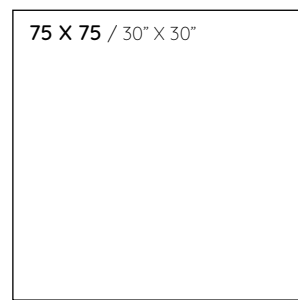










ARTEK TAUPE

75150MCR

75 X 150 / 30" X 60"

FORMATOS / SIZES / FORMATS



ARTEK	Formatos	 Espesor	 Microrelieve	 Rectificado	 Lienzo	 Masa Coloreada	 Instalación con cuñas autonivelantes
	Sizes	Thickness	Microtextured	Rectified	Random Patterns	Coloured Body	Installation with self-leveling wedges
Formats	Épaisseur	Microtexturé	Rectifié	Motifs aléatoires	Coloré dans la Masse	Installation avec des cales auto-nivelantes	
	100 X 100 / 40" X 40"	11	•	•	•	•	•
	75 X 150 / 30" X 60"	11	•	•	•	•	•
	75 X 75 / 30" X 30"	10,2	•	•	•	•	•

SOMMA

PORCELÁNICO · PORCELAIN TILE · GRÈS CÉRAME

FORMATOS / SIZES / FORMATS

100 X 100 / 40" X 40"

75 X 150 / 30" X 60"

60 X 120 / 24" X 48"

40 X 120 / 16" X 48"

75 X 75 / 30" X 30"



PORCELÁNICO: 75X150 | SOMMA DARK

PORCELÁNICO · PORCELAIN TILE · GRÈS CÉRAME

100 X 100 | 75 X 150 | 75 X 75 | 60 X 120 | 40 X 120

40" X 40" | 30" X 60" | 30" X 30" | 24" X 48" | 16" X 48"



SOMMA DARK
75 X 150 / 30" X 60"

75150MCR2

SOMMA	Formatos	Esesor	Efecto Brillo	Rectificado	Lienzo	Masa Coloreada	Instalación con cuñas autonivelantes
	Sizes Formats	Thickness Épaisseur	Gloss Effect Effet Brillant	Rectified Rectifié	Random Patterns Motifs aléatoires	Coloured Body Coloré dans la Masse	Installation with self-leveling wedges Installation avec des cales auto-nivelantes
	100 X 100 / 40" X 40"	11	•	•	•	•	•
	75 X 150 / 30" X 60"	11	•	•	•	•	•
	75 X 75 / 30" X 30"	10,2	•	•	•	•	•
	60 X 120 / 24" X 48"	11	•	•	•	•	•
	40 X 120 / 16" X 48"	10,8	•	•	•	-	•



PORCELÁNICO: 100X100 | AVALON PEARL

AVALON	Formatos Sizes Formats	 Espesor Thickness Épaisseur	 Rectificado Rectified Rectifié	 Relieve Textured Texturé	 Lienzo Random Patterns Motifs aléatoires	 Consejos de Instalación Installation Advices Conseil d'installation
	100 X 100 / 40" X 40"	11	•	•	•	•



AVALON

PORCELÁNICO · PORCELAIN TILE · GRÈS CÉRAMÉ

100 X 100
40" X 40"



AVALON PEARL
100 X 100 / 40" X 40"

100N









AVALON GREY
100 X 100 / 40" X 40"

100N



PORCELÁNICO: 100X100 | TOSCANA GREIGE

TOSCANA	Modelo	Formatos						
	Model Modèle	Sizes Formats						
	Lapado	100 X 100 / 40" X 40"	11	•	•	•	•	•
	Natural	100 X 100 / 40" X 40"	11	•	•	-	•	•

PORCELÁNICO · PORCELAIN TILE · GRÈS CÉRAME

100 X 100
40" X 40"




TOSCANA PERLA
100 X 100 / 40" X 40"

100N



TOSCANA GREIGE
100 X 100 / 40" X 40"

100N



TOSCANA GRIS
100 X 100 / 40" X 40"

100N



PORCELÁNICO: 60X120 | 100X100 | VIELHA



VIELHA

PORCELÁNICO · PORCELAIN TILE · GRÈS CÉRAME

100 X 100 | 60 X 120

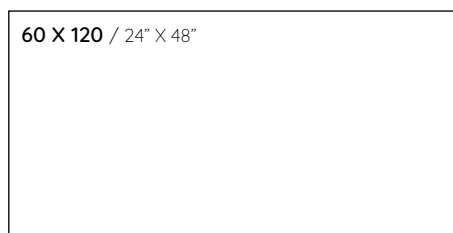

40" X 40" | 24" X 48"



VIELHA
60 X 120 / 24" X 48"

60120N3

FORMATOS / SIZES / FORMATS



VIELHA	Modelo	Formatos	Espesor	Relieve	Rectificado	Caras	Consejos de Instalación
	Model	Sizes	Thickness	Textured	Rectified	Pattens	Installation Advices
	Modèle	Formats	Épaisseur	Texturé	Rectifié	Motifs	Conseil d'installation
	Vielha	100 X 100 / 40" X 40"	11	•	•	4	•
	Vielha	60 X 120 / 24" X 48"	11	•	•	10	•

PULIDO · POLISHED · POLISSAGE | LAPADO · LAPATTO · LAPATTO | MATE · MATT · MAT | METALIZADO · METALLIC · MÉTALISÉ | BRILLO · GLOSSY · BRILLANT

ELEGANCE

PORCELÁNICO · PORCELAIN TILE · GRÈS CÉRAMÉ

FORMATOS / SIZES / FORMATS

60 X 120 / 24" X 48"

REVESTIMIENTO PASTA BLANCA · WHITE BODY WALL TILE · FAÏENCE PÂTE BLANCHE

40 X 120 / 16" X 48"



REVESTIMIENTO PASTA BLANCA: 40X120 | ELEGANCE MARFIL

PORCELÁNICO: 60X120 | ELEGANCE MARFIL

ELEGANCE

Formatos
Sizes
Formats



Espesor
Thickness
Épaisseur



Rectificado
Rectified
Rectifié



Relieve
Textured
Texturé



Lienzo
Random Patterns
Motifs aléatoires



Consejos de Instalación
Installation Advice
Conseil d'installation

60 X 120 / 24" X 48"

11

PORCELÁNICO · PORCELAIN TILE · GRÈS CÉRAMÉ

60 X 120

24" X 48"



ELEGANCE MARFIL
60 X 120 / 24" X 48"

60120N3



ELEGANCE PERLA
60 X 120 / 24" X 48"

60120N3



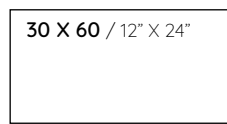
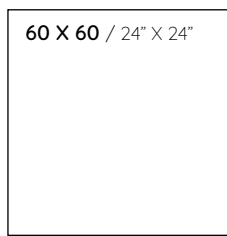
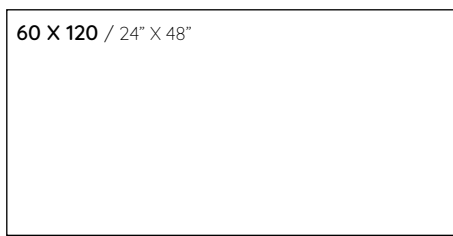
ELEGANCE GRIS
60 X 120 / 24" X 48"

60120N3



PORCELÁNICO: 60X120 | EXTREME BLANCO

FORMATOS / SIZES / FORMATS



EXTREME	Modelo	Formatos	Espesor	Relieve	Rectificado	Lienco	Caras	Imagen Única	Consejos de Instalación
	Model / Modèle	Sizes / Formats	Thickness / Épaisseur	Textured / Texturé	Rectified / Rectifié	Random Patterns / Motifs aléatoires	Patterns / Motifs	Single Image / Image Unique	Installation Advice / Conseil d'installation
	Extreme	60 X 120 / 24" X 48"	11	-	•	-	7	-	•
	Extreme	60 X 60 / 24" X 24"	10,2	-	-	•	-	-	-
	Extreme	30 X 60 / 12" X 24"	9,4	-	-	•	-	-	-

PORCELÁNICO · PORCELAIN TILE · GRÈS CÉRAMÉ

60 X 120 | 60 X 60 | 30 X 60

24" X 48" | 24" X 24" | 12" X 24"



EXTREME BLANCO
60 X 120 / 24" X 48"

60120N1



EXTREME GRIS
60 X 120 / 24" X 48"

60120N1



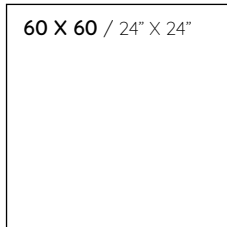
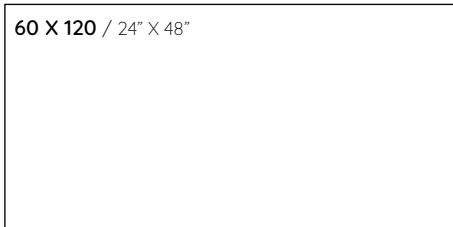
EXTREME GRAFITO
60 X 120 / 24" X 48"

60120N1



PORCELÁNICO: 60X60 | TINIA PERLA

FORMATOS / SIZES / FORMATS



TINIA	Formatos	Espesor	Rectificado	Efecto Brillo	Lienzo	Instalación con cuñas autonivelantes
	Sizes	Thickness	Rectified	Gloss Effect	Random Patterns	Installation with self-leveling wedges
	Formats	Épaisseur	Rectifié	Effet Brillant	Motifs aléatoires	Installation avec des cales auto-nivelantes
	60 X 120 / 24"X 48"	11	•	•	•	•
	60 X 60 / 24"X 24"	10,2	-	•	•	-

PORCELÁNICO · PORCELAIN TILE · GRÈS CÉRAME

60 X 120 | 60 X 60

24" X 48" | 24" X 24"



TINIA PERLA
60 X 120 / 24" X 48"

60120N3



TINIA GREIGE
60 X 120 / 24" X 48"

60120N3



TINIA NATURAL
60 X 120 / 24" X 48"

60120N3



PORCELÁNICO: 40X120 | QUARTZ PERLA, QUARTZ DECOR WAY PERLA

PORCELÁNICO · PORCELAIN TILE · GRÈS CÉRAME

40 X 120
16" X 48"



QUARTZ BLANCO
40 X 120 / 16" X 48"

40120N2



QUARTZ PERLA
40 X 120 / 16" X 48"

40120N2




QUARTZ CREMA
40 X 120 / 16" X 48"

40120N2

QUARTZ	Modelo	Formatos	Espesor	Relieve	Rectificado	Relieve Inyección	Efecto Brillo	Lienco	Consejos de Instalación
	Model	Sizes	Thickness	Textured	Rectified	Inkjet Relief	Gloss Effect	Random Patterns	Installation Advices
	Modèle	Formats	Épaisseur	Texturé	Rectifié	Relief à jet d'encre	Effet Brillant	Motifs aléatoires	Conseil d'installation
	Quartz	40 X 120 / 16" X 48" 11	-	•	•	•	•	•	•
	Quartz Decor	40 X 120 / 16" X 48" 11	•	•	•	•	•	•	•

QUARTZ

PORCELÁNICO · PORCELAIN TILE · GRÈS CÉRAME




QUARTZ DECOR WAY BLANCO
40 X 120 / 16" X 48"

40120D1



QUARTZ DECOR WAY PERLA
40 X 120 / 16" X 48"

40120D1



QUARTZ DECOR WAY CREMA
40 X 120 / 16" X 48"

40120D1

QUARTZ

Modelo Model Modèle	Formatos Sizes Formats	Espesor Thickness Épaisseur	Relieve Textured Texturé	Rectificado Rectified Rectifié	Relieve Inyección Inkjet Relief Relief à jet d'encre	Efecto Brillo Gloss Effect Effet Brillant	Lienzo Random Patterns Motifs aléatoires	Consejos de Instalación Installation Advices Conseil d'installation
Quartz	40 X 120 / 16" X 48" 11	-	•	•	•	•	•	•
Quartz Decor	40 X 120 / 16" X 48" 11	•	•	•	•	•	•	•


PULIDO · POLISHED · POLISSAGE | LAPADO · LAPATTO · LAPATTO | MATE · MATT · MAT | METALIZADO · METALLIC · MÉTALISÉ | BRILLO · GLOSSY · BRILLANT

PORCELÁNICO · PORCELAIN TILE · GRÈS CÉRAME



QUARTZ DECOR ROW BLANCO
40 X 120 / 16" X 48"

40120D1




QUARTZ DECOR ROW PERLA
40 X 120 / 16" X 48"

40120D1



QUARTZ DECOR ROW CREMA
40 X 120 / 16" X 48"

40120D1

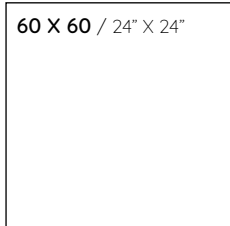



PORCELÁNICO: 40X120 | QUARTZ DECOR ROW CREMA

TEMPEL

PORCELÁNICO · PORCELAIN TILE · GRÈS CÉRAME

FORMATOS / SIZES / FORMATS



TEMPEL

Modelo Model Modèle	Formatos Sizes Formats	Espesor Thickness Épaisseur	Relieve Textured Texturé	Rectificado Rectified Rectifié	Efecto Brillo Gloss Effect Effet Brillant	Lienzo Random Patterns Motifs aléatoires	Consejos de Instalación Installation Advice Conseil d'installation
Tempel	40 X 120 / 16" X 48"	11	-	•	•	•	•
Tempel Decor	40 X 120 / 16" X 48"	11	•	•	•	•	•
Tempel	60 X 60 / 24" X 24"	10,2	-	-	•	•	-




PORCELÁNICO: 40X120 | TEMPEL GRIS



TEMPEL CREMA
40 X 120 / 16" X 48"

40120N2



TEMPEL BLANCO
40 X 120 / 16" X 48"

40120N2



TEMPEL GRIS
40 X 120 / 16" X 48"

40120N2



TEMPEL GRAFITO
40 X 120 / 16" X 48"

40120N2

TEMPEL

PORCELÁNICO · PORCELAIN TILE · GRÈS CÉRAMÉ



TEMPEL DECOR WAY CREMA

40120D1

40 X 120 / 16" X 48"



TEMPEL DECOR WAY BLANCO

40120D1


40 X 120 / 16" X 48"



TEMPEL DECOR WAY GRIS

40120D1

40 X 120 / 16" X 48"



TEMPEL DECOR WAY GRAFITO

40120D1

40 X 120 / 16" X 48"

[

PULIDO · POLISHED · POLISSAGE | LAPADO · LAPATTO · LAPATTO | MATE · MATT · MAT | METALIZADO · METALLIC · MÉTALISÉ | BRILLO · GLOSSY · BRILLANT

]

PORCELÁNICO · PORCELAIN TILE · GRÈS CÉRAME



TEMPEL DECOR ROW CREMA
40 X 120 / 16" X 48"

40120D1




TEMPEL DECOR ROW BLANCO
40 X 120 / 16" X 48"

40120D1



TEMPEL DECOR ROW GRIS
40 X 120 / 16" X 48"

40120D1



TEMPEL DECOR ROW GRAFITO
40 X 120 / 16" X 48"

40120D1

[

PULIDO · POLISHED · POLISSAGE | LAPADO · LAPATTO · LAPATTO | MATE · MATT · MAT | METALIZADO · METALLIC · MÉTALISÉ | BRILLO · GLOSSY · BRILLANT

]



PORCELÁNICO: 60X60 | ISTRIA GRAFITO, ISTRIA BLANCO, ISTRIA ROMBO

PORCELÁNICO · PORCELAIN TILE · GRÈS CÉRAME

60 X 60

24" X 24"



ISTRIA BLANCO 60PN5
60 X 60 / 24" X 24"



ISTRIA BEIGE 60PN5
60 X 60 / 24" X 24"



ISTRIA GRAFITO 60PN5
60 X 60 / 24" X 24"



ISTRIA LINE 60PN5
60 X 60 / 24" X 24"



ISTRIA ROMBO 60PN5
60 X 60 / 24" X 24"

ISTRIA	Formatos Sizes Formats	Esesor Thickness Épaisseur	Antideslizante Antislip Rate Antidérapant	Relieve Textured Texturé	Imagen Única Single Image Image Unique
	60 X 60 / 24" X 24"	10,2	•	•	•

LEGEND



60 X 60

24" X 24"

PORCELÁNICO · PORCELAIN TILE · GRÈS CÉRAME

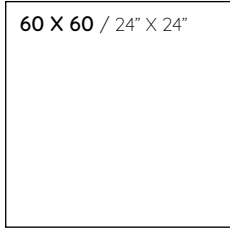


LEGEND IVORY
60 X 60 / 24" X 24" 60PN4



LEGEND NUEZ
60 X 60 / 24" X 24" 60PN4

FORMATOS / SIZES / FORMATS



Formato 60X60 disponible en acabado Antideslizante C-III.
60X60 format available in Anti-slip finish C-III.
Format 60X60 disponible en finition antidérapante C-III.

Formatos Sizes Formats	Espesor Thickness Épaisseur	Antideslizante Antislip Rate Antidérapant	Relieve Textured Texturé	Lienzo Random Patterns Motifs aléatoires
60 X 60 / 24" X 24"	10,2	- / •	•	•



PORCELÁNICO: 60X60 | LEGEND IVORY

PULIDO · POLISHED · POLISSAGE | LAPADO · LAPATTO · LAPATTO | MATE · MATT · MAT | METALIZADO · METALLIC · MÉTALISÉ | BRILLO · GLOSSY · BRILLANT



MONTANA

PORCELÁNICO · PORCELAIN TILE · GRÈS CÉRAME

60 X 60

24" X 24"



MONTANA GRIS 60N
60 X 60 / 24" X 24"



MONTANA GRIS MURO
30 X 67,7 / 12" X 27"



MONTANA GRIS MALLA
30 X 30 / 12" X 12"



FORMATOS / SIZES / FORMATS

60 X 60 / 24" X 24"


30 X 60 / 12" X 24"

MONTANA	Formatos	Espeor	Antideslizante	Relieve	Diferentes Relieves	Lienzo	Caras
	Sizes	Thickness	Antislip Rate	Textured	Differents Textured	Random Patters	Patters
	Formats	Épaisseur	Antidérapant	Texturé	Différents Texturé	Motifs aléatoires	Motifs
	60 X 60 / 24"X 24"	10,2	•	•	-	-	6
	30 X 60 / 12"X 24"	9,4	•	•	2	•	-



PORCELÁNICO: 30X60 | MONTANA GRIS

PULIDO · POLISHED · POLISSAGE | LAPADO · LAPATTO · LAPATTO | MATE · MATT · MAT | METALIZADO · METALLIC · MÉTALISÉ | BRILLO · GLOSSY · BRILLANT



PORCELÁNICO: 60X60 | MILLENIA BEIGE



MILLENIA

PORCELÁNICO · PORCELAIN TILE · GRÈS CÉRAMÉ

60 X 60 | 30 X 60
24" X 24" | 12" X 24"



MILLENIA BEIGE 60PN2
60 X 60 / 24" X 24"



MILLENIA BEIGE MURO
30 X 67,7 / 12" X 27"




MILLENIA BEIGE MALLA
30 X 30 / 12" X 12"



MILLENIA GRIS 60PN2
60 X 60 / 24" X 24"




MILLENIA GRIS MURO
30 X 67,7 / 12" X 27"




MILLENIA GRIS MALLA
30 X 30 / 12" X 12"



FORMATOS / SIZES / FORMATS



MILLENIA	Formatos Sizes Formats	Espesor Thickness Épaisseur	Antideslizante Antislip Rate Antidérapant	Relieve Textured Texturé	Diferentes Relieves Differents Textured Différents Texturé	Lienzo Random Pattens Motifs aléatoires	Caras Pattens Motifs
	60 X 60 / 24" X 24"	10,2	•	•	-	-	6
	30 X 60 / 12" X 24"	9,4	•	•	2	•	-






PORCELÁNICO: 60X60 | NORTON

PORCELÁNICO · PORCELAIN TILE · GRÈS CÉRAMÉ

60 X 60
24" X 24"



NORTON 60PN4
60 X 60 / 24" X 24"


NORTON	Formatos Sizes Formats	 Espesor Thickness Épaisseur	 Diferentes Relieves Differents Textured Différents Texturé	 Caras Patterns Motifs
	60 X 60 / 24" X 24"	10,2	2	6



PORCELÁNICO: 60X60 | SHADE GRIS

PORCELÁNICO · PORCELAIN TILE · GRÈS CÉRAME

60 X 60
24" X 24"



SHADE PERLA 60PN2
60 X 60 / 24" X 24"

SHADE GRIS 60PN2
60 X 60 / 24" X 24"

SHADE	Formatos Sizes Formats	 Espesor Thickness Épaisseur	 Lienzo Random Patterns Motifs aléatoires
	60 X 60 / 24" X 24"	10,2	•

30 X 60

12" X 24"

PORCELÁNICO · PORCELAIN TILE · GRÈS CÉRAMÉ



MONTBLANC GRIS 3060N5
30 X 60 / 12" X 24"



MONTBLANC GRIS MURO
30 X 67,7 / 12" X 27"




MONTBLANC GRIS MALLA
30 X 30 / 12" X 12"



MONTBLANC BEIGE 3060N5
30 X 60 / 12" X 24"



MONTBLANC BEIGE MURO
30 X 67,7 / 12" X 27"



MONTBLANC BEIGE MALLA
30 X 30 / 12" X 12"



MONTBLANC

Formatos
Sizes
Formats



Espesor
Thickness
Épaisseur



Caras
Patterns
Motifs

30 X 60 / 12" X 24"

9,4

15



PORCELÁNICO: 30X60 | MONTBLANC NATURAL



RAJASTHAN

PORCELÁNICO · PORCELAIN TILE · GRÈS CÉRAMÉ

30 X 60

12" X 24"



RAJASTHAN NATURAL

3060N3

30 X 60 / 12" X 24"

RAJASTHAN	Formatos Sizes Formats	Espesor Thickness Épaisseur	Antideslizante Antislip Rate Antidérapant	Diferentes Relieves Differents Textured Différents Texturé	Lienzo Random Patterns Motifs aléatoires
	30 X 60 / 12" X 24"	9,4	C-III	2	•



PORCELÁNICO: 30X60 | RAJASTHAN NATURAL

[PULIDO · POLISHED · POLISSAGE | LAPADO · LAPATTO · LAPATTO | MATE · MATT · MAT | METALIZADO · METALLIC · MÉTALISÉ | BRILLO · GLOSSY · BRILLANT]



REVESTIMIENTO PASTA BLANCA: 30X90 | TRANSITION BLANCO

PORCELÁNICO: 30X60 | TRANSITION BLANCO

TRANSITION	Formatos	Espesor	Rectificado	Lienzo
	Sizes Formats	Thickness Épaisseur	Rectified Rectifié	Random Patterns Motifs aléatoires
	30 X 60 / 12"X 24"	9,4	-	•
	60 X 60 / 24"X 24"	10,2	•	•



TRANSITION

PORCELÁNICO · PORCELAIN TILE · GRÈS CÉRAMÉ

60 X 60 | 30 X 60

24" X 24" | 12" X 24"



TRANSITION MARFIL 3060N3
30 X 60 / 12" X 24"

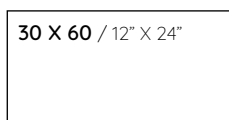
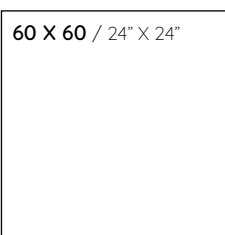


TRANSITION BLANCO 3060N3
30 X 60 / 12" X 24"



TRANSITION GRIS 3060N3
30 X 60 / 12" X 24"

FORMATOS / SIZES / FORMATS









REVESTIMIENTO PASTA BLANCA · WHITE BODY WALL TILE · FAÏENCE PÂTE BLANCHE

30 X 90 / 12" X 36"

B



PORCELÁNICO: 60X120 | ALSACIA

ALSACIA	Formatos Sizes Formats	 Espesor Thickness Épaisseur	 Rectificado Rectified Rectifié	 Efecto Brillo Gloss Effect Effet Brillant	 Caras Patterns Motifs	 Lienzo Random Patterns Motifs aléatoires	 Instalación con cuñas autonivelantes Installation with self-leveling wedges Installation avec des cales auto-nivelantes
	75 X 150 / 30" X 60"	11	•	•	-	•	•
60 X 120 / 24" X 48"	11	•	•	5	-	•	
75 X 75 / 30" X 30"	11	•	•	-	•	•	
60 X 60 / 24" X 24"	10,2	•	•	10	-	-	
30 x 60 / 12" X 24"	9,4	-	•	14	-	-	

PORCELÁNICO · PORCELAIN TILE · GRÈS CÉRAMÉ

75 X 150 | 75 X 75 | 60 X 120 | 60 X 60 | 30 X 60

40" X 40" | 30" X 60" | 30" X 30" | 24" X 48" | 24" X 24" | 12" X 24"



ALSACIA MATE
60 X 120 / 24" X 48"

60120N3



ALSACIA MURETO
30 X 42 / 12" X 17"

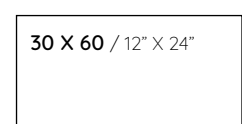
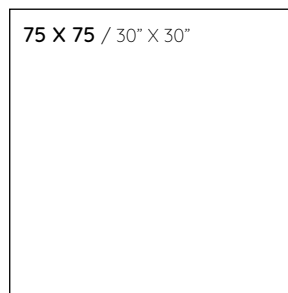
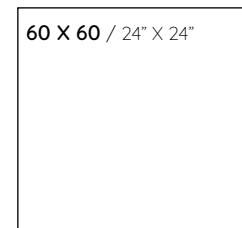
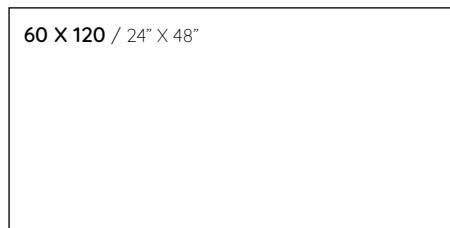



ALSACIA MALLA
30 X 30 / 12" X 12"



ALSACIA HEXÁGONO
21 X 26 / 8" X 10"

FORMATOS / SIZES / FORMATS





PORCELÁNICO: 75X150 | BORGIO GRIS

PORCELÁNICO · PORCELAIN TILE · GRÈS CÉRAMÉ

100 X 100 | 75 X 150 | 75 X 75 | 60 X 120 | 40 X 120 | 60 X 60
 40" X 40" | 30" X 60" | 30" X 30" | 24" X 48" | 16" X 48" | 24" X 24"



BORGO BLANCO
 75 X 150 / 30" X 60"

75150L2



BORGO GRIS
 75 X 150 / 30" X 60"

75150L2

Formatos Sizes Formats	Espesor Thickness Épaisseur	Rectificado Rectified Rectifié	Relieve Textured Texturé	Lienzo Random Patterns Motifs aléatoires	Semipulido Semi-polished Semi-poli	Instalación con cuñas autonivelantes Installation with self-leveling wedges Installation avec des cales auto-nivelantes
75 X 150 / 30" X 60"	11	•	•	•	Mate	•
100 X 100 / 40" X 40"	11	•	•	•	Mate	•
75 X 75 / 30" X 30"	11	•	•	•	Mate	•
60 X 120 / 24" X 48"	11	•	•	•	Mate	•
40 X 120 / 16" X 48"	10,8	•	•	•	Mate	•
60 x 60 / 24" X 24"	10,2	•	•	•	Mate	-



Masa Coloreada · Coloured Body · Coloré dans la Masse



BORG0 NEGRO
75 X 150 / 30" X 60"

75150MCRL2

FORMATOS / SIZES / FORMATS

100 X 100 / 40" X 40"

75 X 150 / 30" X 60"

60 X 120 / 24" X 48"


40 X 120 / 16" X 48"

75 X 75 / 30" X 30"

60 X 60 / 24" X 24"

[






]



PORCELÁNICO: 100X100 | BORG0 NEGRO




PORCELÁNICO: 74X149 | DEBA PULIDO MATE

DEBA	Formatos Sizes Formats	 Espesor Thickness Épaisseur	 Rectificado Rectified Rectifié	 Lienzo Random Patterns Motifs aléatoires	 Pulido Polished Polissage	 Instalación con cuñas autonivelantes Installation with self-leveling wedges Installation avec des cales auto-nivelantes
	99 X 99 / 39" X 39"	11	•	•	Mate / Brillo	•
	74 X 149 / 29" X 59"	11	•	•	Mate / Brillo	•
	74 x 74 / 29" X 29"	11	•	•	Mate / Brillo	•

PORCELÁNICO · PORCELAIN TILE · GRÈS CÉRAME


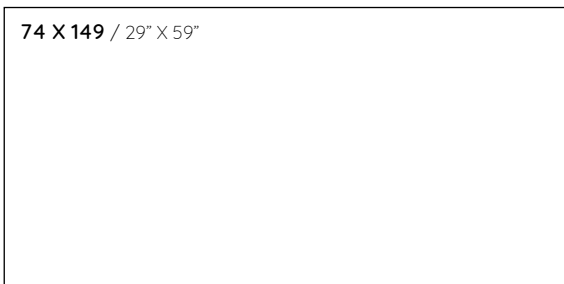

99 X 99 | 74 X 149 | 74 X 74
 39" X 39" | 29" X 59" | 29" X 29"



DEBA PULIDO MATE
 74 X 149 / 29" X 59"

74149PM

FORMATOS / SIZES / FORMATS

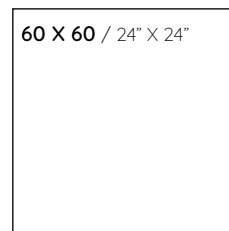
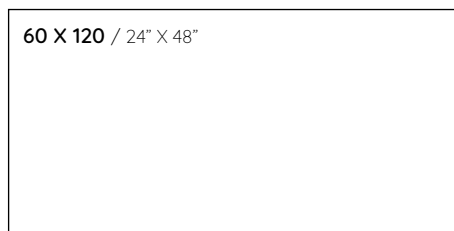
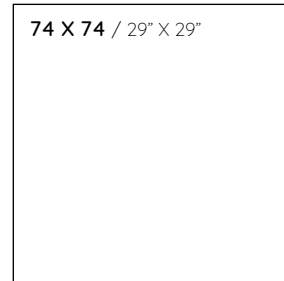
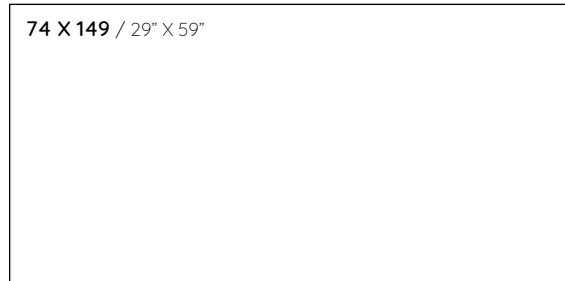



[PULIDO · POLISHED · POLISSAGE | LAPADO · LAPATTO · LAPATTO | MATE · MATT · MAT | METALIZADO · METALLIC · MÉTALISÉ | BRILLO · GLOSSY · BRILLANT]



PORCELÁNICO: 74X149 | EVIA CREMA PULIDO BRILLO

FORMATOS / SIZES / FORMATS



PORCELÁNICO · PORCELAIN TILE · GRÈS CÉRAMÉ

99 X 99 | 74 X 149 | 74 X 74 | 60 X 120 | 60 X 60
 39" X 39" | 29" X 59" | 29" X 29" | 24" X 48" | 24" X 24"



EVIA BLANCO PULIDO MATE
 74 X 149 / 29" X 59"

74149PM



EVIA CREMA PULIDO MATE
 74 X 149 / 29" X 59"

74149PM

EVIA	Formatos	Espesor	Rectificado	Lienzo	Pulido	Efecto Brillo	Instalación con cuñas autonivelantes
	Sizes Formats	Thickness Épaisseur	Rectified Rectifié	Random Patterns Motifs aléatoires	Polished Polissage	Gloss Effect Effet Brillant	Installation with self-leveling wedges Installation avec des cales auto-nivelantes
	99 X 99 / 39" X 39"	11	•	•	Mate / Brillo	-	•
	74 X 149 / 29" X 59"	11	•	•	Mate / Brillo	-	•
	74 x 74 / 29" X 29"	11	•	•	Mate / Brillo	-	•
	60 X 120 / 24" X 48"	11	•	•	-	•	•
	60 X 60 / 24" X 24"	10,2	•	•	-	•	-



PORCELÁNICO: 74X149 | EYRA PULIDO MATE

EYRA	Formatos	Espesor	Rectificado	Lienco	Pulido	Instalación con cuñas autonivelantes
	Sizes Formats	Thickness Épaisseur	Rectified Rectifié	Random Patterns Motifs aléatoires	Polished Polissage	Installation with self-leveling wedges Installation avec des cales auto-nivelantes
	99 X 99 / 39" X 39"	11	•	•	Mate / Brillo	•
	74 X 149 / 29" X 59"	11	•	•	Mate / Brillo	•
	74 x 74 / 29" X 29"	11	•	•	Mate / Brillo	•

PORCELÁNICO · PORCELAIN TILE · GRÈS CÉRAME

99 X 99 | 74 X 149 | 74 X 74
 39" X 39" | 29" X 59" | 29" X 29"



EYRA PULIDO MATE
74 X 149 / 29" X 59"

74149PM

FORMATOS / SIZES / FORMATS

99 X 99 / 39" X 39"


74 X 149 / 29" X 59"

74 X 74 / 29" X 29"



PORCELÁNICO: 100X100 | EYRA PULIDO MATE

[PULIDO · POLISHED · POLISSAGE | LAPADO · LAPATTO · LAPATTO | MATE · MATT · MAT | METALIZADO · METALLIC · MÉTALISÉ | BRILLO · GLOSSY · BRILLANT]



PORCELÁNICO: 74X149 | NAVONA WHITE PULIDO BRILLO

PORCELÁNICO · PORCELAIN TILE · GRÈS CÉRAME

74 X 179

29" X 59"



NAVONA WHITE
74 X 149 / 29" X 59"

74149PN



NAVONA GREIGE
74 X 149 / 29" X 59"

74149PN

NAVONA	Formatos Sizes Formats	Espesor Thickness Épaisseur	Rectificado Rectified Rectifié	Pulido Polished Polissage	Lienzo Random Patterns Motifs aléatoires	Consejos de Instalación Installation Advices Conseil d'installation
	74 X 149 / 29" X 59"	11	•	Mate / Brillo	•	•

NAVONA

PORCELÁNICO · PORCELAIN TILE · GRÈS CÉRAME



NAVONA GREY
74 X 149 / 29" X 59"

74149PN



NAVONA DARK
74 X 149 / 29" X 59"

74149PN

NAVONA

Formatos
Sizes
Formats



Espesor
Thickness
Épaisseur



Rectificado
Rectified
Rectifié



Pulido
Polished
Polissage



Lienzo
Random Patterns
Motifs aléatoires



Consejos de Instalación
Installation Advices
Conseil d'installation

74 X 149 / 29" X 59"


11

•

Mate / Brillo

•

•



PORCELÁNICO: 74X149 | NAVONA DARK PULIDO MATE

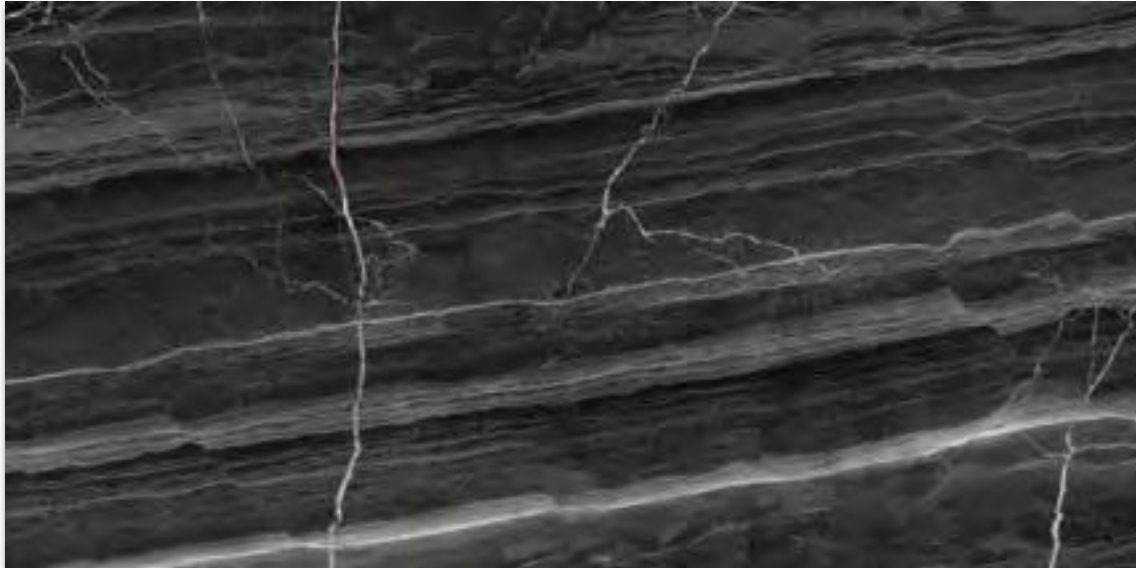


PORCELÁNICO: 99X99 | OLSOM PULIDO BRILLO

Formatos Sizes Formats	Espesor Thickness Épaisseur	Rectificado Rectified Rectifié	Lienzo Random Patterns Motifs aléatoires	Pulido Polished Polissage	Instalación con cuñas autonivelantes Installation with self-leveling wedges Installation avec des cales auto-nivelantes
99 X 99 / 39" X 39"	11	•	•	Mate / Brillo	•
74 X 149 / 29" X 59"	11	•	•	Mate / Brillo	•
74 x 74 / 29" X 29"	11	•	•	Mate / Brillo	•

PORCELÁNICO · PORCELAIN TILE · GRÈS CÉRAMÉ

99 X 99 | 74 X 149 | 74 X 74
 39" X 39" | 29" X 59" | 29" X 29"




OLSOM PULIDO MATE
 74 X 149 / 29" X 59"


74149PM

FORMATOS / SIZES / FORMATS

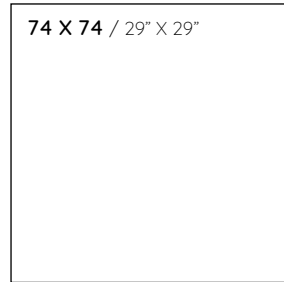
99 X 99 / 39" X 39"



74 X 149 / 29" X 59"



74 X 74 / 29" X 29"





PORCELÁNICO: 100X100 | TORANO



TORANO

PORCELÁNICO · PORCELAIN TILE · GRÈS CÉRAME

100 X 100 | 75 X 150 | 75 X 75 | 60 X 120

40" X 40" | 30" X 60" | 30" X 30" | 24" X 48"



TORANO

75150N

75 X 150 / 30" X 60"

FORMATOS / SIZES / FORMATS

100 X 100 / 40" X 40"

75 X 150 / 30" X 60"

75 X 75 / 30" X 30"

60 X 120 / 24" X 48"

TORANO	Formatos	Espesor	Rectificado	Efecto Brillo	Lienzo	Instalación con cuñas autonivelantes
	Sizes					
	Formats	Épaisseur	Rectifié	Effet Brillant	Motifs aléatoires	Installation avec des cales auto-nivelantes
	75 X 150 / 30" X 60"	11	•	•	•	•
	100 X 100 / 40" X 40"	11	•	•	•	•
	75 X 75 / 30" X 30"	11	•	•	•	•
	60 X 120 / 24" X 48"	11	•	•	•	•



PORCELÁNICO: 60X120 | BERNINI CREMA

PORCELÁNICO · PORCELAIN TILE · GRÈS CÉRAME

60 X 120 | 60 X 60 | 30 X 60

24" X 48" | 24" X 24" | 12" X 24"



BERNINI GRIS
60 X 120 / 24" X 48"

60120N3




BERNINI GRIS MALLA
30 X 30 / 12" X 12"



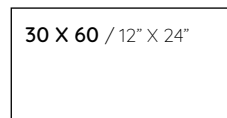
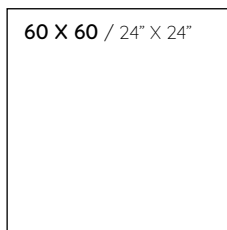
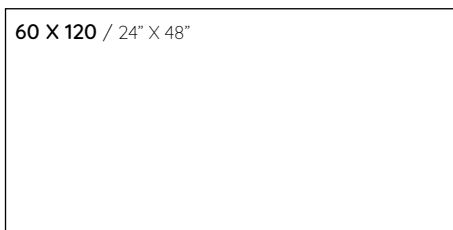
BERNINI CREMA
60 X 120 / 24" X 48"

60120N3



BERNINI CREMA MALLA
30 X 30 / 12" X 12"

FORMATOS / SIZES / FORMATS



BERNINI	Formatos	Espesor	Rectificado	Efecto Brillo	Lienzo	Consejos de Instalación
	Sizes Formats	Thickness Épaisseur	Rectified Rectifié	Gloss Effect Effet Brillant	Random Patterns Motifs aléatoires	Installation Advices Conseil d'installation
	60 X 120 / 24" X 48"	11	•	•	•	•
	60 X 60 / 24" X 24"	10,2	-	•	•	-
	30 X 60 / 12" X 24"	9,4	-	•	•	-



PORCELÁNICO: 60X60 | ATLANTIS BLANCO

PORCELÁNICO · PORCELAIN TILE · GRÈS CÉRAME

60 X 60



24" X 24"




ATLANTIS BLANCO

60PN4

60 X 60 / 24" X 24"

ATLANTIS	Formatos Sizes Formats	 Espesor Thickness Épaisseur	 Caras Patterns Motifs
	60 X 60 / 24" X 24"	10,2	7



PORCELÁNICO: 30X60 | CHESTER

PORCELÁNICO · PORCELAIN TILE · GRÈS CÉRAMÉ

30 X 60

12" X 24"



CHESTER 30PN4
30 X 60 / 12" X 24"

CHESTER	Modelo	Formatos	Espesor	Efecto Brillo
	Model	Sizes	Thickness	Gloss Effect
	Modèle	Formats	Épaisseur	Effet Brillant
	Mate	30 X 60 / 12"X 24"	9,4	•
	Brillo	30 X 60 / 12"X 24"	9,4	-

AKON

PORCELÁNICO · PORCELAIN TILE · GRÈS CÉRAME

FORMATOS / SIZES / FORMATS

100 X 100 / 40" X 40"

75 X 150 / 30" X 60"

75 X 75 / 30" X 30"

60 X 120 / 24" X 48"



PORCELÁNICO: 75X150 | AKON GRIS

PORCELÁNICO · PORCELAIN TILE · GRÈS CÉRAME

100 X 100 | 75 X 150 | 75 X 75 | 60 X 120

40" X 40" | 30" X 60" | 30" X 30" | 24" X 48"




AKON BLANCO 75N
75 X 75 / 30" X 30"



AKON CREMA 75N
75 X 75 / 30" X 30"



Masa Coloreada · Coloured Body · Coloré dans la Masse



AKON GRIS 75MCR
75 X 75 / 30" X 30"

Modelo Model Modèle	Formatos Sizes Formats	Espesor Thickness Épaisseur	Relieve Textured Texturé	Rectificado Rectified Rectifié	Imagen Única Single Image Image Unique	Masa Coloreada Coloured Body Coloré dans la Masse
Akon Blanco, Crema, Gris	100 X 100 / 40" X 40"	11	-	•	•	•
Akon Blanco, Crema, Gris	75 X 150 / 30" X 60"	11	-	•	•	•
Akon Blanco, Crema, Gris	60 X 120 / 12" X 48"	11	-	•	•	•
Akon Blanco, Crema, Gris	75 X 75 / 30" X 30"	10,2	-	•	•	•



PORCELÁNICO: 75X150 | BROOKLYN GRIS



BROOKLYN

PORCELÁNICO · PORCELAIN TILE · GRÈS CÉRAME

100 X 100 | 75 X 150 | 75 X 75

40" X 40" | 30" X 60" | 30" X 30"



BROOKLYN PERLA
75 X 150 / 30" X 60"

75150L



Masa Coloreada · Coloured Body · Coloré dans la Masse



BROOKLYN GRIS
75 X 150 / 30" X 60"

75150MCRL

BROOKLYN

PORCELÁNICO · PORCELAIN TILE · GRÈS CÉRAME




Masa Coloreada · Coloured Body · Coloré dans la Masse



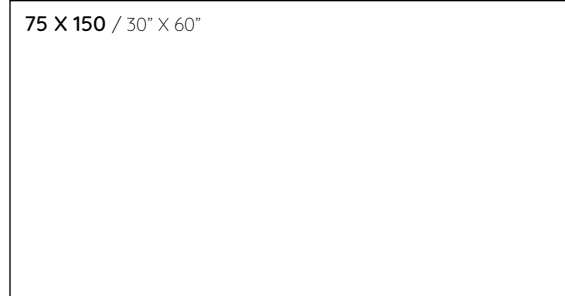
BROOKLYN GRAFITO
75 X 150 / 30" X 60"

75150MCRL

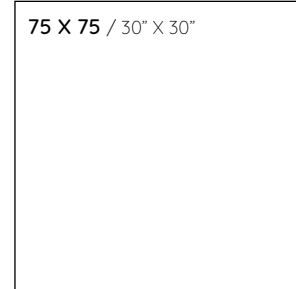
FORMATOS / SIZES / FORMATS



100 X 100 / 40" X 40"



75 X 150 / 30" X 60"



75 X 75 / 30" X 30"



BROOKLYN

Formatos
Sizes
Formats



Espesor
Thickness
Épaisseur



Rectificado
Rectified
Rectifié



Antideslizante
Antislip Rate
Antidérapant



Semipulido
Semi-polished
Semi-poli



Lienzo
Random Patterns
Motifs aléatoires



Instalación con cuñas autorivelantes
Installation with self-leveling wedges
Installation avec des cales auto-nivelantes

100 X 100 / 40" X 40"

11

•

C-III

Mate

•

•

75 X 150 / 30" X 60"

11

•

C-III

Mate

•

•

75 X 75 / 30" X 30"

11

•

C-III

Mate

•

•



PORCELÁNICO: 75X75 | BROOKLYN GRAFITO



PORCELÁNICO: 100X100 | FAENZA

PORCELÁNICO · PORCELAIN TILE · GRÈS CÉRAME

100 X 100
40" X 40"



FAENZA NATURAL
100 X 100 / 40" X 40"

100N

FAENZA	Formatos Sizes Formats	Espesor Thickness Épaisseur	Rectificado Rectified Rectifié	Efecto Brillo Gloss Effect Effet Brillant	Caras Patterns Motifs	Instalación con cuñas autonivelantes Installation with self-leveling wedges Installation avec des cales auto-nivelantes
	100 X 100 / 40" X 40"	11	•	•	9	•



PORCELÁNICO: 75X150 | LABUAN PERLA

PORCELÁNICO · PORCELAIN TILE · GRÈS CÉRAME

100 X 100 | 75 X 150 | 75 X 75

40" X 40" | 30" X 60" | 30" X 30"



LABUAN BLANCO
75 X 150 / 30" X 60"

75150N



LABUAN PERLA
75 X 150 / 30" X 60"

75150N

LABUAN	Formatos	Espesor	Rectificado	Efecto Brillo	Lienzo	Instalación con cuñas autonivelantes
	Sizes Formats	Thickness Épaisseur	Rectified Rectifié	Gloss Effect Effet Brillant	Random Patterns Motifs aléatoires	Installation with self-leveling wedges Installation avec des cales auto-nivelantes
	100 X 100 / 40" X 40"	11	•	•	•	•
	75 X 150 / 30" X 60"	11	•	•	•	•
	75 X 75 / 30" X 30"	10,2	•	•	•	•

LABUAN

PORCELÁNICO · PORCELAIN TILE · GRÈS CÉRAME



Masa Coloreada · Coloured Body · Coloré dans la Masse



LABUAN GRIS

75150MCR

75 X 150 / 30" X 60"



Masa Coloreada · Coloured Body · Coloré dans la Masse

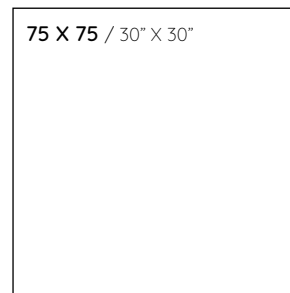
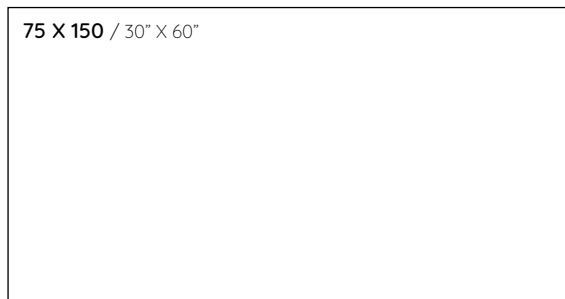



LABUAN GRAFITO


75150MCR

75 X 150 / 30" X 60"

FORMATOS / SIZES / FORMATS



PULIDO · POLISHED · POLISSAGE | LAPADO · LAPATTO · LAPATTO | MATE · MATT · MAT | METALIZADO · METALLIC · MÉTALISÉ | BRILLO · GLOSSY · BRILLANT

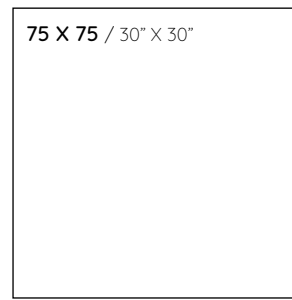




PORCELÁNICO: 100X100 | LABUAN GRIS



PORCELÁNICO: 100X100 | LUPTON BONE

FORMATOS / SIZES / FORMATS



Todos los formatos disponibles también en acabado Natural.
 All formats available in Natural finish.
 Tous les formats disponibles en finition Naturel.

PORCELÁNICO · PORCELAIN TILE · GRÈS CÉRAME

100 X 100 | 75 X 150 | 75 X 75


40" X 40" | 30" X 60" | 30" X 30"



LUPTON BONE 100L
100 X 100 / 40" X 40"



LUPTON CALIZA 100L
100 X 100 / 40" X 40"




LUPTON GRIS 100L
100 X 100 / 40" X 40"








LUPTON TAUPE 100L
100 X 100 / 40" X 40"

LUPTON	Acabado	Espesor	Lapado	Rectificado	Lienzo	Consejos de Instalación
	Finish Finition	Thickness Épaisseur	Lappato Lappato	Rectified Rectifié	Random Patterns Motifs aléatoires	Installation Advices Conseil d'installation
	Natural	11	-	•	•	•
	Lapado	11	•	•	•	•



PORCELÁNICO: 60X120 | BLUSH GRIS

BLUSH	Modelo Model Modèle	Formatos Sizes Formats	 Espesor Thickness Épaisseur	 Rectificado Rectified Rectifié	 Lapado Lappato Lappato	 Lienzo Random Patterns Motifs aléatoires	 Instalación con cuñas autonivelantes Installation with self-leveling wedges Installation avec des cales auto-nivelantes
	Lapado	60 X 120 / 24" X 48"	11	•	•	•	•
Natural	60 X 60 / 24" X 24"	10,2	•	-	•	•	

PORCELÁNICO · PORCELAIN TILE · GRÈS CÉRAMÉ

60 X 120 | 60 X 60

24" X 48" | 24" X 24"



BLUSH CREMA R60N
60 X 60 / 24" X 24"

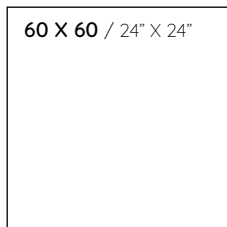
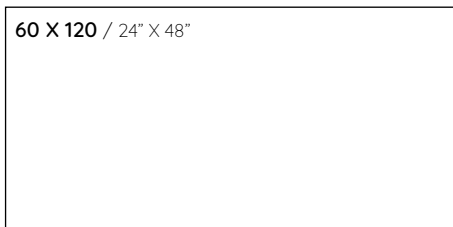


BLUSH PERLA R60N
60 X 60 / 24" X 24"



BLUSH GRIS R60N
60 X 60 / 24" X 24"

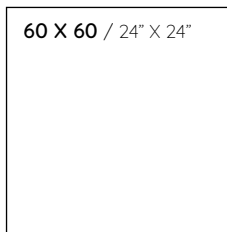
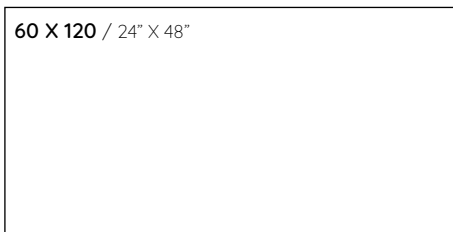
FORMATOS / SIZES / FORMATS





PORCELÁNICO: 60X60 | CELIÁN GRIS

FORMATOS / SIZES / FORMATS



Modelo Model Modèle	Formatos Sizes Formats	Espesor Thickness Épaisseur	Relieve Textured Texturé	Rectificado Rectified Rectifié	Lienzo Random Patterns Motifs aléatoires	Consejos de Instalación Installation Advice Conseil d'installation
Celián	60 X 120 / 24\" X 48\"	11	-	•	•	•
Celián	60 X 60 / 24\" X 24\"	10.2	-	-	•	-

PORCELÁNICO · PORCELAIN TILE · GRÈS CÉRAMÉ

60 X 120 | 60 X 60
24" X 48" | 24" X 24"




CELIÁN IVORY
60 X 120 / 24" X 48"

60120N1



CELIÁN GRIS
60 X 120 / 24" X 48"

60120N1



CELIÁN GRAFITO
60 X 120 / 24" X 48"

60120N1



PORCELÁNICO: 60X120 | HORIZON PEARL

HORIZON	Formatos	Espesor	Rectificado	Lienco	Consejos de Instalación
	Sizes	Thickness	Rectified	Random Patterns	Installation Advice
	Formats	Épaisseur	Rectifié	Motifs aléatoires	Conseil d'installation
	60 X 120 / 24"X 48"	11	•	•	•
	60 X 60 / 24"X 24"	10,2	-	•	-
	30 X 60 / 12"X 24"	9,4	-	•	-

PORCELÁNICO · PORCELAIN TILE · GRÈS CÉRAMÉ

60 X 120 | 60 X 60 | 30 X 60

24" X 48" | 24" X 24" | 12" X 24"




HORIZON PEARL 60PN4
60 X 60 / 24" X 24"



HORIZON GREY 60PN4
60 X 60 / 24" X 24"



HORIZON VISON 60PN4
60 X 60 / 24" X 24"



HORIZON ANTHRACITE 60PN4
60 X 60 / 24" X 24"

FORMATOS / SIZES / FORMATS

60 X 120 / 24" X 48"

60 X 60 / 24" X 24"

30 X 60 / 12" X 24"



PORCELÁNICO: 60X60 | STYLE GRAFITO

FORMATOS / SIZES / FORMATS

60 X 120 / 24" X 48"

60 X 60 / 24" X 24"

Formato 60X60 disponible en acabado Antideslizante C-III.
 60X60 format available in Anti-slip finish C-III.
 Format 60X60 disponible en finition antidérapante C-III.

PORCELÁNICO · PORCELAIN TILE · GRÈS CÉRAME

60 X 120 | 60 X 60

24" X 48" | 24" X 24"



STYLE BEIGE 60PD2
60 X 60 / 24" X 24"



STYLE GREIGE 60PD3
60 X 60 / 24" X 24"



STYLE PERLA 60PD3
60 X 60 / 24" X 24"



STYLE VISÓN 60PD3
60 X 60 / 24" X 24"



STYLE GRAFITO 60PD3
60 X 60 / 24" X 24"



STYLE BEIGE
HEXÁGONO
21 X 26 / 8" X 10"



STYLE GREIGE
HEXÁGONO
21 X 26 / 8" X 10"



STYLE PERLA
HEXÁGONO
21 X 26 / 8" X 10"



STYLE VISON
HEXÁGONO
21 X 26 / 8" X 10"



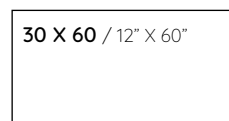
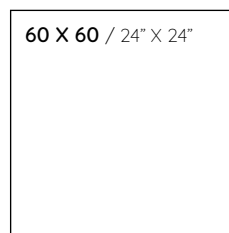

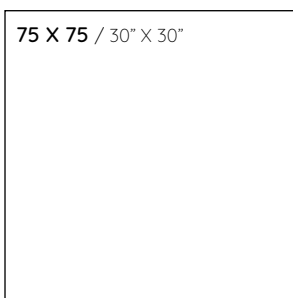
STYLE GRAFITO
HEXÁGONO
21 X 26 / 8" X 10"

STYLE	Modelo	Formatos	Espesor	Antideslizante	Relieve	Rectificado	Lienzo	Consejos de Instalación
	Model	Sizes	Thickness	Antislip Rate	Textured	Rectified	Random Patterns	Installation Advices
	Modèle	Formats	Épaisseur	Antidérapant	Texturé	Rectifié	Motifs aléatoires	Conseil d'installation
	Style Abujardado	60 X 120 / 24"X 48"	11	•	•	•	•	•
	Style	60 X 120 / 24"X 48"	11	-	-	•	•	•
	Style	60 X 60 / 24"X 24"	10,2	- / •	-	-	•	-



PORCELÁNICO: 40X120 | BASILEA DECOR GRIS · 75X75 | BASILEA GRAFITO


FORMATOS / SIZES / FORMATS



PORCELÁNICO · PORCELAIN TILE · GRÈS CÉRAMÉ

40 X 120 | 75 X 75 | 60 X 60 | 30 X 60

16" X 48" | 30" X 60" | 24" X 24" | 12" X 24"



BASILEA BLANCO

40120N1

40 X 120 / 16" X 48"



BASILEA CALIZA

40120N1

40 X 120 / 16" X 48"



BASILEA GRAFITO

40120N1

40 X 120 / 16" X 48"



BASILEA DECOR GRIS

40120D1

40 X 120 / 16" X 48"

BASILEA

PORCELÁNICO · PORCELAIN TILE · GRÈS CÉRAME



BASILEA CREMA
40 X 120 / 16" X 48"

40120N1








BASILEA TAUPE
40 X 120 / 16" X 48"

40120N1



BASILEA DECOR BEIGE
40 X 120 / 16" X 48"

40120D1

BASILEA	Modelo	Formatos	 Espesor	 Efecto Brillo	 Rectificado	 Lienzo	 Instalación con cuñas autonivelantes
	Model / Modèle	Sizes / Formats					
	Basilea	75 X 75 / 30" X 30"	11	•	•	•	•
	Basilea	60 X 60 / 24" X 24"	10,2	•	-	•	-
	Basilea	30 X 60 / 12" X 24"	9,4	•	-	•	-
	Basilea	40 X 120 / 16" X 48"	11	•	•	•	•
	Basilea Decor	40 X 120 / 16" X 48"	11	•	•	•	•

PULIDO · POLISHED · POLISSAGE | LAPADO · LAPATTO · LAPATTO | MATE · MATT · MAT | METALIZADO · METALLIC · MÉTALISÉ | BRILLO · GLOSSY · BRILLANT



PORCELÁNICO: 40X120 | BASILEA BEIGE



PORCELÁNICO: 60X60 | BASIC BEIGE

PORCELÁNICO · PORCELAIN TILE · GRÈS CÉRAME

60 X 60
30" X 60"



BASIC BEIGE 60PN2
60 X 60 / 24" X 24"

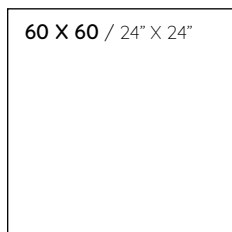


BASIC PERLA 60PN2
60 X 60 / 24" X 24"



BASIC GRAFITO 60PN2
60 X 60 / 24" X 24"

FORMATOS / SIZES / FORMATS




BASIC	Formatos	Espesor	Lienco
	Sizes Formats	Thickness Épaisseur	Random Pattens Motifs aléatoires
	60 X 60 / 24" X 24"	10,2	•
	30 X 60 / 12" X 24"	9,4	•



REVESTIMIENTO PASTA BLANCA: 40X120 | CLOUD GRIS

PORCELÁNICO: 60X60 | CLOUD GRIS

CLOUD	Formatos	Espesor	Rectificado	Lienzo
	Sizes Formats	Thickness Épaisseur	Rectified Rectifié	Random Patterns Motifs aléatoires
	60 X 60 / 24"X 24"	10,2	•	•
	30 X 60 / 12"X 24"	9,4	-	•




CLOUD


PORCELÁNICO · PORCELAIN TILE · GRÈS CÉRAMÉ

60 X 60 | 30 X 60

24" X 24" | 12" X 24"



CLOUD MARFIL 3060N3
30 X 60 / 12" X 24"

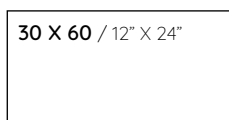
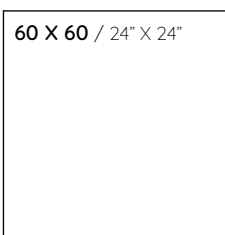


CLOUD PERLA 3060N3
30 X 60 / 12" X 24"



CLOUD GRIS 3060N3
30 X 60 / 12" X 24"

FORMATOS / SIZES / FORMATS



REVESTIMIENTO PASTA BLANCA · WHITE BODY WALL TILE · FAÏENCE PÂTE BLANCHE

40 X 120 / 16" X 48"

20 X 20 / 8" X 8"

B



PORCELÁNICO: 60X60 | LARKINO IVORY

PORCELÁNICO · PORCELAIN TILE · GRÈS CÉRAME

60 X 60
24" X 24"



LARKINO BLANCO 60N
60 X 60 / 24" X 24"



LARKINO IVORY 60N
60 X 60 / 24" X 24"



LARKINO GRIS 60N
60 X 60 / 24" X 24"



LARKINO GRAFITO 60N
60 X 60 / 24" X 24"

LARKINO

Formatos
Sizes
Formats



Espesor
Thickness
Épaisseur



Lienzo
Random Patterns
Motifs aléatoires

60 X 60 / 24" X 24"

10,2





PORCELÁNICO: 75X150 | HALLEY GRIS

PORCELÁNICO · PORCELAIN TILE · GRÈS CÉRAME

75 X 150
30" X 60"



HALLEY BLANCO
75 X 150 / 30" X 60"

75150L

Masa Coloreada · Coloured Body · Coloré dans la Masse




HALLEY GRIS
75 X 150 / 30" X 60"

75150MCRL



Masa Coloreada · Coloured Body · Coloré dans la Masse



HALLEY TAUPE
75 X 150 / 30" X 60"

75150MCRL

FORMATOS / SIZES / FORMATS

75 X 150 / 30" X 60"

HALLEY

Formatos
Sizes
Formats



Espesor
Thickness
Épaisseur



Rectificado
Rectified
Rectifié



Imagen Única
Single Image
Image Unique



Semipulido
Semi-polished
Semi-poli



Instalación con cuñas autonivelantes
Installation with self-leveling wedges
Installation avec des cales auto-nivelantes

75 X 150 / 30" X 60"

11

•

•

•

•



PORCELÁNICO: 75X150 | HALLEY TAUPE



PORCELÁNICO: 100X100 | DARIA



DARIA

PORCELÁNICO · PORCELAIN TILE · GRÈS CÉRAME

100 X 100
40" X 40"



DARIA 100N
100 X 100 / 40" X 40"

DARIA	Formatos Sizes Formats		Espeor Thickness Épaisseur		Rectificado Rectified Rectifié		Imagen Única Single Image Image Unique		Efecto Brillo Gloss Effect Effet Brillant		Instalación con cuñas autonivelantes Installation with self-leveling wedges Installation avec des cales auto-nivelantes
	100 X 100 / 40" X 40"	11	•	•	•	•	•	•	•		

75 X 75

30" X 30"

PORCELÁNICO · PORCELAIN TILE · GRÈS CÉRAME



ARTISAN
75 X 75 / 30" X 30"

75N

ARTISAN

Formatos
Sizes
Formats



Espesor
Thickness
Épaisseur



Rectificado
Rectified
Rectifié



Microrelieve
Microtextured
Microtexturé



Imagen Única
Single Image
Image Unique



Instalación con cuñas autonivelantes
Installation with self-leveling wedges
Installation avec des cales auto-nivelantes

75 X 75 / 30" X 30"

11

•

•

•

•



PORCELÁNICO: 75X75 | ARTISAN

PORCELÁNICO · PORCELAIN TILE · GRÈS CÉRAME

75 X 75
30" X 30"



DUCALE 75N
75 X 75 / 30" X 30"

DUCALE	Formatos Sizes Formats	Espesor Thickness Épaisseur	Rectificado Rectified Rectifié	Microrelieve Microtextured Microtexturé	Caras Patterns Motifs	Instalación con cuñas autonivelantes Installation with self-leveling wedges Installation avec des cales auto-nivelantes
	75 X 75 / 30" X 30"	11	•	•	4	•




PORCELÁNICO: 75X75 | DUCALE, 33x100 | TORANO



PORCELÁNICO: 40X120 | AUREA BLANCO, AUREA DECOR GRIS

PORCELÁNICO · PORCELAIN TILE · GRÈS CÉRAMÉ

40 X 120
16" X 48"







AUREA BLANCO 40120N1
40 X 120 / 16" X 48"



AUREA GRIS 40120N1
40 X 120 / 16" X 48"




AUREA DECOR GRIS 40120D1
40 X 120 / 16" X 48"

AUREA	Formatos Sizes Formats	 Espesor Thickness Épaisseur	 Rectificado Rectified Rectifié	 Imagen Única Single Image Image Unique	 Consejos de Instalación Instalation Advices Conseil d'installation
	40 X 120 / 16" X 48"	11	•	•	•



AUREA CREMA
40 X 120 / 16" X 48"

40120N1



AUREA VISON
40 X 120 / 16" X 48"

40120N1



AUREA DECOR CREMA
40 X 120 / 16" X 48"

40120D1

AUREA

Formatos
Sizes
Formats



Espesor
Thickness
Épaisseur



Rectificado
Rectified
Rectifié



Imagen Única
Single Image
Image Unique



Consejos de Instalación
Installation Advices
Conseil d'installation

40 X 120 / 16" X 48"

11

•

•

•



PORCELÁNICO: 40X120 | AUREA VISON, AUREA DECOR CREMA




PORCELÁNICO: 10X60 | DIXON BLANCO



PORCELÁNICO · PORCELAIN TILE · GRÈS CÉRAME


10 X 60
4" X 24"



DIXON BLANCO BRILLO 1060B
10 X 60 / 4" X 24"



DIXON ACERO BRILLO 1060B
10 X 60 / 4" X 24"



DIXON GRIS BRILLO 1060B
10 X 60 / 4" X 24"



DIXON NEGRO BRILLO 1060B
10 X 60 / 4" X 24"



PORCELÁNICO: 10X60 | DIXON GRIS.

DIXON	Formatos Sizes Formats	Espesor Thickness Épaisseur	Monocolor Monochromatic Unicolore
	10 X 60 / 4" X 24"	9,5	•




PORCELÁNICO: 6X25 | METRO ACERO MATE



METRO

PORCELÁNICO · PORCELAIN TILE · GRÈS CÉRAME


6 X 25
2" X 10"



METRO BLANCO
BRILLO
6 X 25 / 2" X 10"
625B



METRO ACERO
BRILLO
6 X 25 / 2" X 10"
625B



METRO GRIS
BRILLO
6 X 25 / 2" X 10"
625B



METRO NEGRO
BRILLO
6 X 25 / 2" X 10"
625B



PORCELÁNICO: 6X25 | METRO ACERO

METRO

Formatos
Sizes
Formats



Espesor
Thickness
Épaisseur



Monocolor
Monochromatic
Unicolore

6 X 25 / 2" X 10"





10

•

PULIDO · POLISHED · POLISSAGE | LAPADO · LAPATTO · LAPATTO | MATE · MATT · MAT | METALIZADO · METALLIC · MÉTALISÉ | BRILLO · GLOSSY · BRILLANT



PORCELÁNICO: 60X60 | NOX GREY

NOX	Formatos	 Espesor Thickness Épaisseur	 Rectificado Rectified Rectifié	 Lienzo Random Patterns Motifs aléatoires	 Consejos de Instalación Installation Advices Conseil d'installation
	Sizes Formats				
	100 X 100 / 40" X 40"	11	•	•	•
	75 X 150 / 30" X 60"	11	•	•	•
	75 X 75 / 30" X 30"	10,2	•	•	•
	60 X 120 / 24" X 48"	11	•	•	•
	40 X 120 / 16" X 48"	10,8	•	•	•
	60 X 60 / 24" X 24"	10,2	•	•	•

PORCELÁNICO · PORCELAIN TILE · GRÈS CÉRAME


100 X 100 | 75 X 150 | 75 X 75 | 60 X 120 | 40 X 120 | 60 X 60
 40" X 40" | 30" X 60" | 30" X 30" | 24" X 48" | 16" X 48" | 24" X 24"



Masa Coloreada · Coloured Body · Coloré dans la Masse

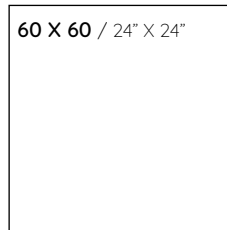
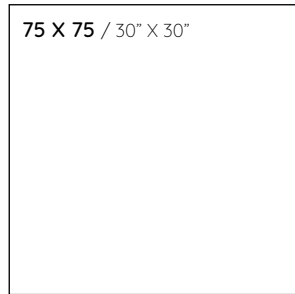
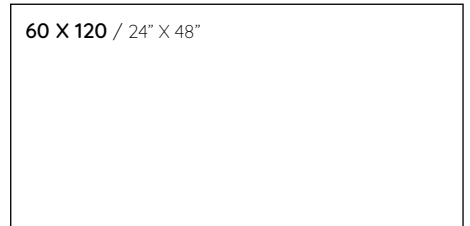




NOX GRAPHITE 75150MCRL2
 75 X 75 / 30" X 30"



NOX GREY 75150ML
 75 X 75 / 30" X 30"

FORMATOS / SIZES / FORMATS



WOODS





Woods
of
Cicogres

ARNON		147
ARTIC	WOOD	149
ASIS		167
BALTIQUE		135
CARTER		151
CEIBA		155
CLASSIC		137
DALLAS		183
DOUGLAS		159
ETRO		185
EXCELLENCE		169
IDENTITY		179
IRTA		141
JUNO		161
LAKWOOD		171
NATURA		173
NIZA		175
RUSTIC		177
SAIL		187
SUGI		163
SUPREME		181
TAYRONA		143
TEXAS		189
TIBER		165
UTRIA		145



PORCELÁNICO: 25X150 | BALTIQUE IPE



PORCELÁNICO · PORCELAIN TILE · GRÉS CÉRAME

25 X 150
10" X 60"

Masa Coloreada · Coloured Body · Coloré dans la Masse



25 X 150 / 10" X 60"

25150MCR2

BALTIQUE GRIS



25 X 150 / 10" X 60"

25150MCR2

BALTIQUE IPE



25 X 150 / 10" X 60"

25150MCR2

BALTIQUE TOBACCO



25 X 150 / 10" X 60"

25150MCR2

BALTIQUE WENGUÉ

BALTIQUE

Formatos
Sizes
Formats



Espesor
Thickness
Épaisseur



Relieve
Textured
Texturé



Rectificado
Rectified
Rectifié



Lienzo
Random Patterns
Motifs aléatoires



Masa Coloreada
Coloured Body
Coloré dans la Masse



Ins. con cuñas autonivelantes
Ins. with self-leveling wedges
Ins. avec des cales auto-nivelantes

25 X 150 / 10" X 60"

11

•

•

•

•

•



PORCELÁNICO: 25X150 | CLASSIC NOGAL

PORCELÁNICO · PORCELAIN TILE · GRÈS CÉRAMÉ

25 X 150 | 20 X 120

10" X 60" | 8" X 48"



CLASSIC HAYA
25 X 150 / 10" X 60"

25150N



CLASSIC ROBLE
25 X 150 / 10" X 60"

25150N



CLASSIC NOGAL
25 X 150 / 10" X 60"

25150N

CLASSIC

PORCELÁNICO · PORCELAIN TILE · GRÈS CÉRAME



CLASSIC HAYA
20 X 120 / 8" X 48"

20120N



CLASSIC ROBLE
20 X 120 / 8" X 48"





20120N



CLASSIC NOGAL
20 X 120 / 8" X 48"


20120N



CLASSIC	Formatos Sizes Formats	 Espesor Thickness Épaisseur	 Rectificado Rectified Rectifié	 Antideslizante Antislip Rate Antidérapant	 Lienzo Random Patterns Motifs aléatoires	 Consejos de Instalación Installation Advices Conseil d'installation
		25 X 150 / 10" X 60"	11	•	•	•
	20 X 120 / 8" X 48"	11	•	•	•	•



PORCELÁNICO: 20X120 | CLASSIC HAYA



PORCELÁNICO: 25X150 | IRTA CENIZA

PORCELÁNICO · PORCELAIN TILE · GRÉS CÉRAME

25 X 150
10" X 60"



25 X 150 / 10" X 60"
IRTA CENIZA

25150N



25 X 150 / 10" X 60"
IRTA ROBLE

25150N

IRTA

Formatos
Sizes
Formats



Espesor
Thickness
Épaisseur



Rectificado
Rectified
Rectifié



Lienzo
Random Patterns
Motifs aléatoires



Ins. con cuñas autonivelantes
Ins. with self-leveling wedges
Ins. avec des cales auto-nivelantes

25 X 150 / 10" X 60"

11

•

•

•



PORCELÁNICO: 25X150 | TAYRONA HAYA

PORCELÁNICO · PORCELAIN TILE · GRÉS CÉRAME

25 X 150
10" X 60"



25 X 150 / 10" X 60"
TAYRONA PERLA

25150N



25 X 150 / 10" X 60"
TAYRONA ROBLE

25150N



25 X 150 / 10" X 60"
TAYRONA HAYA

25150N



TAYRONA

Formatos
Sizes
Formats



Espesor
Thickness
Épaisseur



Rectificado
Rectified
Rectifié



Lienzo
Random Patterns
Motifs aléatoires




Ins. con cuñas autonivelantes
Ins. with self-leveling wedges
Ins. avec des cales auto-nivelantes

25 X 150 / 10" X 60" 11

•

•

•



PORCELÁNICO: 25X150 | UTRIA CAOBA

PORCELÁNICO · PORCELAIN TILE · GRÉS CÉRAME

25 X 150
10" X 60"



25 X 150 / 10" X 60"
UTRIA BLANCO

25150N



25 X 150 / 10" X 60"
UTRIA ROBLE

25150N



25 X 150 / 10" X 60"
UTRIA CAOBA

25150N



UTRIA

Formatos
Sizes
Formats



Espesor
Thickness
Épaisseur



Rectificado
Rectified
Rectifié



Lienzo
Random Patterns
Motifs aléatoires



Ins. con cuñas autonivelantes
Ins. with self-leveling wedges
Ins. avec des cales auto-nivelantes

25 X 150 / 10" X 60"

11

•

•

•



PORCELÁNICO: 23X120 | ARNON ROBLE

PORCELÁNICO · PORCELAIN TILE · GRÉS CÉRAME

23 X 120
9" X 48"








23 X 120 / 9" X 48"
ARNON ROBLE

23120N1



23 X 120 / 9" X 48"
ARNON NOGAL

23120N1

ARNON	Formatos Sizes Formats	 Espesor Thickness Épaisseur	 Antideslizante Antislip Rate Antidérapant	 Relieve Textured Texturé	 Caras Patterns Motifs	 Consejos de Instalación Installation Advices Conseil d'installation
	23 X 120 / 9" X 48"	11	•	•	10	•



PORCELÁNICO: 23X120 | ARTIC WOOD BEIGE

PORCELÁNICO · PORCELAIN TILE · GRÉS CÉRAMÉ

23 X 120
9" X 48"







23 X 120 / 9" X 48"
ARTIC WOOD GRIS

23120N1



23 X 120 / 9" X 48"
ARTIC WOOD NATURAL

23120N1

ARTIC WOOD	Formatos	 Espesor	 Relieve	 Caras	 Consejos de Instalación
	Sizes	Thickness	Textured	Pattens	Instalation Advices
Formats	Épaisseur	Texturé	Motifs	Conseil d'installation	
23 X 120 / 9" X 48"	11	•	10	•	



PORCELÁNICO: 23X120 | CARTER NATURAL

PORCELÁNICO · PORCELAIN TILE · GRÉS CÉRAME

23 X 120
9" X 48"



CARTER WHITE
23 X 120 / 9" X 48"

23120N1



CARTER SAND
23 X 120 / 9" X 48"

23120N1

CARTER

Formatos
Sizes
Formats



Espesor
Thickness
Épaisseur



Caras
Patterns
Motifs



Consejos de Instalación
Installation Advices
Conseil d'installation

23 X 120 / 9" X 48"

11

16

•



CARTER ASH
23 X 120 / 9" X 48"

23120N1



CARTER TOBACCO
23 X 120 / 9" X 48"

23120N1





PORCELÁNICO: 23X120 | CARTER TOBACCO



PORCELÁNICO: 23X120 | CEIBA GRIS

PORCELÁNICO · PORCELAIN TILE · GRÉS CÉRAME

23 X 120
9" X 48"



CEIBA ROBLE 23120N1
23 X 120 / 9" X 48"



CEIBA GROOVE ROBLE 23120N2



CEIBA GRIS 23120N1
23 X 120 / 9" X 48"



CEIBA GROOVE GRIS 23120N2



CEIBA WENGUE 23120N1
23 X 120 / 9" X 48"




CEIBA GROOVE WENGUE 23120N2



CEIBA BLANCO

23120N1

23 X 120 / 9" X 48"




CEIBA MARENCO

23120N1

23 X 120 / 9" X 48"

CEIBA	Modelo	Formatos	Espesor	Antideslizante	Relieve	Efecto Brillo	Lienzo	Consejos de Instalación
	Model	Sizes	Thickness	Antislip Rate	Textured	Gloss Effect	Random Patterns	Instalation Advices
	Modèle	Formats	Épaisseur	Antidérapant	Texturé	Effet Shine	Motifs aléatoires	Conseil d'installation
	Ceiba	23 X 120 / 9" X 48"	11	-	-	•	•	•
	Ceiba Groove	23 X 120 / 9" X 48"	11	R11 / C-III	•	-	•	•



PORCELÁNICO: 23X120 | CEIBA GROOVE ROBLE



PORCELÁNICO: 23X120 | DOUGLAS WENGUÉ

PORCELÁNICO · PORCELAIN TILE · GRÉS CÉRAME

23 X 120
9" X 48"



DOUGLAS ROBLE 23120N1
23 X 120 / 9" X 48"



DOUGLAS TORTORA 23120N1
23 X 120 / 9" X 48"



DOUGLAS WENGUÉ 23120N1
23 X 120 / 9" X 48"

DOUGLAS

Formatos
Sizes
Formats



Espesor
Thickness
Épaisseur



Antideslizante
Antislip Rate
Antidérapant



Relieve
Textured
Texturé



Caras
Patterns
Motifs



Consejos de Instalación
Installation Advices
Conseil d'installation

23 X 120 / 9" X 48"

11

C-III

•

10

•



PORCELÁNICO: 23X120 | JUNO






PORCELÁNICO · PORCELAIN TILE · GRÉS CÉRAME

23 X 120
9" X 48"



JUNO
23 X 120 / 9" X 48"

23120N2

JUNO	Formatos Sizes Formats		Espeor Thickness Épaisseur		Antideslizante Antislip Rate Antidérapant		Relieve Textured Texturé		Caras Pattens Motifs		Consejos de Instalación Installation Advices Conseil d'installation
	23 X 120 / 9" X 48"	11	C-III	•	10	•					



PORCELÁNICO: 23X120 | SUGI ARCE

PORCELÁNICO · PORCELAIN TILE · GRÉS CÉRAMÉ

23 X 120
9" X 48"



SUGI ARCE 23120N1
23 X 120 / 9" X 48"



SUGI ROBLE 23120N1
23 X 120 / 9" X 48"



SUGI CENIZA 23120N1
23 X 120 / 9" X 48"



SUGI LEÑO 23120N1
23 X 120 / 9" X 48"

SUGI

Formatos
Sizes
Formats



Espesor
Thickness
Épaisseur



Antideslizante
Antislip Rate
Antidérapant



Relieve
Textured
Texturé



Caras
Patterns
Motifs



Consejos de Instalación
Installation Advices
Conseil d'installation

23 X 120 / 9" X 48"

11

C-III

•

8

•



PORCELÁNICO: 23X120 | TIBER NATURAL

PORCELÁNICO · PORCELAIN TILE · GRÉS CÉRAME

23 X 120
9" X 48"



TIBER BLANCO
23 X 120 / 9" X 48"

23120N2



TIBER GRIS
23 X 120 / 9" X 48"

23120N2



TIBER NATURAL
23 X 120 / 9" X 48"

23120N2

TIBER	Formatos Sizes Formats	 Espesor Thickness Épaisseur	 Cola Inyección Inkjet Glue Injection de colle digitale	 Lienzo Random Patterns Motifs aléatoires	 Consejos Instalación Installation Advice Conseil d'installation
	23 X 120 / 9" X 48"	11	•	•	•



PORCELÁNICO: 20X120 | ASIS


PORCELÁNICO · PORCELAIN TILE · GRÉS CÉRAME

20 X 120
8" X 48"








ASIS
20 X 120 / 8" X 48"

20120N



ASIS MALLA
30 X 30 / 12" X 12"

ASIS	Formatos Sizes Formats	 Espesor Thickness Épaisseur	 Rectificado Rectified Rectifié	 Efecto Mate Matt Effect Effet Mat	 Lienzo Random Patterns Motifs aléatoires	 Consejos de Instalación Installation Advice Conseil d'installation
	20 X 120 / 8" X 48"	11	•	•	•	•



PORCELÁNICO: 20X120 | EXCELLENCE GRIS



EXCELLENCE

PORCELÁNICO · PORCELAIN TILE · GRÈS CÉRAMÉ

20 X 120 | 24 X 90

8" X 48" | 9" X 35"



EXCELLENCE NATURAL
20 X 120 / 8" X 48"

20120N



EXCELLENCE GRIS
20 X 120 / 8" X 48"

20120N

EXCELLENCE

Formatos
Sizes
Formats



Espesor
Thickness
Épaisseur



Rectificado
Rectified
Rectifié



Lienzo
Random Patterns
Motifs aléatoires



Consejos de Instalación
Installation Advice
Conseil d'installation

20 X 120 / 8" X 48"

11

•

•

•

24 X 90 / 9" X 35"

9,5

-

•

•



PORCELÁNICO: 20X120 | LAKEWOOD


PORCELÁNICO · PORCELAIN TILE · GRÉS CÉRAME

20 X 120
8" X 48"



LAKEWOOD
20 X 120 / 8" X 48"

20120N



LAKEWOOD MALLA
30 X 30 / 12" X 12"

LAKEWOOD

Formatos
Sizes
Formats

20 X 120 / 8" X 48"



Espesor
Thickness
Épaisseur

11



Rectificado
Rectified
Rectifié

•



Relieve
Textured
Texturé

•



Lienzo
Random Patterns
Motifs aléatoires

•



Consejos de Instalación
Installation Advices
Conseil d'installation

•



PORCELÁNICO: 20X120 | NATURA ARCE

PORCELÁNICO · PORCELAIN TILE · GRÉS CÉRAME

20 X 120
8" X 48"



NATURA ARCE 20120N
20 X 120 / 8" X 48"



NATURA ROBLE 20120N
20 X 120 / 8" X 48"



NATURA PERLA 20120N
20 X 120 / 8" X 48"



NATURA TORTORA 20120N
20 X 120 / 8" X 48"

NATURA	Formatos Sizes Formats	 Espesor Thickness Épaisseur	 Rectificado Rectified Rectifié	 Lienzo Random Patterns Motifs aléatoires	 Consejos de Instalación Installation Advices Conseil d'installation
	20 X 120 / 8" X 48"	11	•	•	•



PORCELÁNICO: 20X120 | NIZA


PORCELÁNICO · PORCELAIN TILE · GRÉS CÉRAME

20 X 120
8" X 48"



NIZA
20 X 120 / 8" X 48"

20120N



NIZA MALLA
30 X 30 / 12" X 12"

NIZA

Formatos
Sizes
Formats



Espesor
Thickness
Épaisseur



Rectificado
Rectified
Rectifié



Lienzo
Random Patterns
Motifs aléatoires



Consejos de Instalación
Installation Advices
Conseil d'installation

20 X 120 / 8" X 48"

11

•

•

•



PORCELÁNICO: 20X120 | RUSTIC MERBAU

PORCELÁNICO · PORCELAIN TILE · GRÈS CÉRAME

20 X 120

8" X 48"



RUSTIC CASTAÑO
20 X 120 / 8" X 48"

20120N



RUSTIC MERBAU
20 X 120 / 8" X 48"

20120N

RUSTIC

Formatos
Sizes
Formats

20 X 120 / 8" X 48"



Espesor
Thickness
Épaisseur

11



Rectificado
Rectified
Rectifié

•



Lienzo
Random Patterns
Motifs aléatoires

•



Consejos de Instalación
Installation Advice
Conseil d'installation

•



PORCELÁNICO: 24X90 | IDENTITY CAOBA



IDENTITY

PORCELÁNICO · PORCELAIN TILE · GRÈS CÉRAMÉ

24 X 90

9" X 35"



IDENTITY NOGAL
24 X 90 / 9" X 35"

2490N



IDENTITY CAOBA
24 X 90 / 9" X 35"

2490N

IDENTITY

Formatos
Sizes
Formats

24 X 90 / 9" X 35"



Espesor
Thickness
Épaisseur

9,5



Relieve
Textured
Texturé

•



Lienzo
Random Patterns
Motifs aléatoires

•



Consejos de Instalación
Installation Advices
Conseil d'installation

•



PORCELÁNICO: 24X90 | SUPREME CASTAÑO



SUPREME

PORCELÁNICO · PORCELAIN TILE · GRÈS CÉRAME

24 X 90

9" X 35"



SUPREME ROBLE
24 X 90 / 9" X 35"

2490N



SUPREME CASTAÑO
24 X 90 / 9" X 35"

2490N

SUPREME

Formatos
Sizes
Formats



Espesor
Thickness
Épaisseur



Relieve
Textured
Texturé



Lienzo
Random Patterns
Motifs aléatoires



Consejos de Instalación
Installation Advices
Conseil d'installation

Dcof 0,63

24 X 90 / 9" X 35"


9,5

•

•

•

•



PORCELÁNICO: 15X90 | DALLAS TEKA

PORCELÁNICO · PORCELAIN TILE · GRÉS CÉRAME

15 X 90
6" X 36"



DALLAS TEKA 1590N
15 X 90 / 6" X 36"



DALLAS CENIZA 1590N
15 X 90 / 6" X 36"

DALLAS	Formatos Sizes Formats	Espesor Thickness Épaisseur	Relieve Textured Texturé	Lienzo Random Patterns Motifs aléatoires	Consejos de Instalación Installation Advice Conseil d'installation
	15 X 90 / 6" X 36"	9	•	•	•



PORCELÁNICO: 15X90 | ETRO

PORCELÁNICO · PORCELAIN TILE · GRÉS CÉRAME





15 X 90
6" X 36"



ETRO 1590N
15 X 90 / 6" X 36"



ETRO MALLA
30 X 30 / 12" X 12"

ETRO	Formatos Sizes Formats		Espesor Thickness Épaisseur		Relieve Textured Texturé		Caras Patterns Motifs		Consejos de Instalación Installation Advices Conseil d'installation
	15 X 90 / 6" X 36"	9	•	9	•				



PORCELÁNICO: 15X90 | SAIL NATURAL

PORCELÁNICO · PORCELAIN TILE · GRÉS CÉRAME

15 X 90 | 10 X 60
6" X 36" | 4" X 24"



15 X 90 / 6" X 36" 1590N



10 X 60 / 4" X 24" 1060N

SAIL NATURAL



15 X 90 / 6" X 36" 1590N



10 X 60 / 4" X 24" 1060N

SAIL DARK

SAIL	Modelo	Formatos	Espesor	Relieve	Caras	Consejos de Instalación
	Model	Sizes	Thickness	Textured	Pattens	Installation Advices
	Modèle	Formats	Épaisseur	Texturé	Motifs	Conseil d'installation
	Natural	15 X 90 / 6" X 36"	9	•	10	•
	Natural	10 X 60 / 4" X 24"	9,5	•	20	-
	Dark	15 X 90 / 6" X 36"	9	•	12	•
	Dark	10 X 60 / 4" X 24"	9,5	•	22	-



PORCELÁNICO: 15X90 | TEXAS ROBLE

PORCELÁNICO · PORCELAIN TILE · GRÉS CÉRAME

15 X 90
6" X 36"



TEXAS ROBLE 1590N
15 X 90 / 6" X 36"



TEXAS COGNAC 1590N
15 X 90 / 6" X 36"




TEXAS CASTAÑO 1590N
15 X 90 / 6" X 36"





TEXAS CAOBA 1590N
15 X 90 / 6" X 36"




TEXAS ROBLE MALLA 
30 X 30 / 12" X 12"




TEXAS COGNAC MALLA 
30 X 30 / 12" X 12"



TEXAS CASTAÑO MALLA 
30 X 30 / 12" X 12"



TEXAS CAOBA MALLA 
30 X 30 / 12" X 12"

TEXAS	Formatos Sizes Formats	 Espesor Thickness Épaisseur	 Relieve Textured Texturé	 Caras Patterns Motifs	 Consejos de Instalación Installation Advice Conseil d'installation
	15 X 90 / 6" X 36"	9	•	8	•

CONSEJOS DE COLOCACIÓN

FITTING GUIDE · CONSEILS D'INSTALLATION · VERLEGUNGSVORSCHLÄGE · ИНСТРУКЦИИ ПО УКЛАДКЕ

ES

PREPARACIÓN DEL SOPORTE

La colocación de baldosas debe ser realizada por personal especializado. Deben elegirse las herramientas y útiles adecuados.

Las superficies, tanto de suelos como de paredes, deben estar perfectamente niveladas, pudiéndose emplear morteros de nivelación, incluso capas impermeabilizadoras, de drenaje, etc, si la situación lo requiere. Las superficies deben estar totalmente limpias antes de aplicar el mortero de agarre o el adhesivo.

ELECCIÓN DEL ADHESIVO Y SISTEMA DE COLOCACIÓN

La elección del adhesivo viene definido por el tipo de baldosa cerámica, por el tipo de la superficie a revestir y por el uso del recinto.

La elección del sistema de colocación depende de la ubicación de la obra (exterior o interior) y de las dimensiones de la baldosa cerámica.

Se recomienda consultar con su distribuidor Cicogres.

Se recomienda una colocación en capa fina

Se recomienda realizar doble encolado para baldosas que tengan alguno de sus lados con una longitud superior a 30 cm. Esta técnica se realiza aplicando adhesivo tanto en el soporte como en la baldosa, cubriendo toda la superficie de las mismas.

CUIDADOS ESPECIALES DURANTE LA COLOCACIÓN

Utilizar crucetas de tamaño adecuado según la junta para mantener la ortogonalidad del montaje.

En colocaciones trabadas o a contrapunta se recomienda que esta no supere el 30% de la longitud del lado más largo.

Comprobar el material ya colocado cuando el adhesivo esta todavía fraguando con el fin de corregir pequeñas variaciones.

Se aconseja al colocar, mezclar piezas de varias cajas. Verificar antes de colocar: Tonalidad, Calibre y Clase. No se admiten reclamaciones referentes al material colocado.

EL REJUNTADO

Las juntas son un elemento necesario para la conservación de las instalaciones. Existen varios tipos de juntas en una obra:

Juntas estructurales: Están diseñadas para absorber los movimientos de la edificación

y siempre deben respetarse. Pueden ser tapadas con perfiles adecuados y llenadas con materiales indicados.

Juntas perimetrales: En todas las uniones pared-suelo. El ancho mínimo será de 8 mm. y deben de estar vacías o rellenas con material deformable. Son disimulables con el rodapié o el azulejo de pared.

Juntas de colocación: Es la separación que se deja entre las baldosas. Se considera colocación con junta cuando la separación es mayor o igual de 3 mm. y separación sin junta cuando es menos de 3 mm., debiendo dejar siempre una separación mínima de 1,5 mm. en el caso de material rectificado y 3 mm. para el resto de materiales.

Antes de iniciar el rejuntado, esperar que el mortero de agarre o el adhesivo este totalmente endurecido.

Las juntas tienen que estar limpias y exentas de polvo y partículas.

Efectuar el relleno o sellado de las juntas utilizando una llana de goma dura, sin dejar vacíos los desniveles.

Eliminar el exceso de junta de la superficie moviendo la llana diagonalmente a las juntas, cuando la mezcla este todavía fresca. Retirar los residuos con la misma espátula.

Es importante consultar con el distribuidor para elegir la junta adecuada al tipo de baldosa y el color que se quiera utilizar por estética.

Siga siempre las indicaciones de su distribuidor Cicogres.

TERMINACIÓN DE LA OBRA

Limpieza de las juntas: Respetando los tiempos del fabricante, limpiar con un trapo de hilo húmedo toda la superficie, incluido el rejuntado. Al secar puede quedar una capa o velo en toda la superficie, que puede ser limpiada con agua. No dejar pasar mucho tiempo para limpiar los restos de las juntas.

Limpiar los restos de obra con productos adecuados. Consultar con el distribuidor y nunca emplear productos que contengan Ácido Fluorhídrico HF. Protección de las superficies realizadas para evitar impactos, abrasiones, etc.

El mantenimiento de las baldosas cerámicas es sencillo y cómodo. Se pueden emplear productos específicos para cada tipo de baldosas respetando las indicaciones del fabricante de productos. Consulte con su distribuidor.

EN

PREPARATION FOR THE TILE SETTING

The laying of ceramic tiles must be carried out by an experienced professional. Always use the appropriate tool and equipment.

The surfaces, whether it be floors or walls, must be perfectly levelled. For this purpose, a regulating or levelling mortar can be used or even water-proofing or drainage layers, etc, if the situation requires it. The surfaces must be completely clean before applying the mortar or the adhesive.

CHOICE OF ADHESIVE AND METHOD OF APPLICATION

The choice of adhesive is defined by the type of ceramic tile, the type of surface to be covered and the purpose of the tiled area.

The choice of tiling method depends on the collocation of the site (outside or inside) and the dimensions of the ceramic tiles.

It is recommended to contact the dealer and to follow the instructions of the manufacturer.

It is recommended to use a fine layer as opposed to a generous one.

It is recommended to use double the adhesive with those tiles which have one or more sides longer than 30 cm. This technique is achieved by placing adhesive both on the tile setter and on the tile, completely covering their surface.

SPECIAL CARE DURING SETTING

Use crosses of the appropriate size according to the joint, in order to maintain the orthogonality of the setting.

If to be set in a brickwork style or at a counterpoint, it is recommended not to surpass 30% of the longest side.

Check the material applied while the adhesive is still setting, in order to correct small variations.

GROUTING

The joints are a necessary element for the conservation of the premises. There are various types of joints in a site:

A. Structural Joints: These are designed to absorb movements in the building and must always be respected. They can be covered with adequate profiles and filled with the

indicated materials.

B. Perimeter Joints: All joints where the wall meets the floor. The minimum width will be 8 mm. and must be empty or filled with a deformable material. They can be concealed with the skirting board or the wall tie.

C. Setting Joints: These are the spaces left between tiles. Installing with grout should be considered when the gap between tiles is greater than or equal to 3 mm. You can install tiles without grout when the gap is less than 3 mm. In the case of rectified material the gap should be a minimum of 1.5mm. For other tiles the gap should be a minimum of 3mm.

The joints must be completely clean and free from dust and particles.

Refill or seal the joints with grout using a grout float of hard rubber, without leaving spaces or uneven levels.

Remove any excess grout from the surface by moving the grout float in a motion diagonal to the joints, while the mixture is still fresh. Remove any residue with the same spatula.

It is important to consult the dealer when choosing the grout that is adequate for the tile and the colour that is the most aesthetically appealing.

Always follow the instructions of the manufacturer.

FINISH THE JOB

The job is not over until it has been fully completed.

Cleaning the joints: Respect the times advised by the manufacturer, clean the whole surface with a damp linen cloth, including the grout. When drying there may appear a veil or coating on the surface, this can be cleaned with water. Do not wait too long before cleaning the remaining joints.

Clean the rest of the site with the appropriate products. Contact the dealer and never use products that contain Hydrofluoric Acid HF.

Protect the surfaces already set against impacts, abrasions, etc.

Maintenance of ceramic tiles is easy and convenient. Specific products can be employed for each type of tile. Carefully follow the instructions of both the manufacturer of the tiles and the manufacturer of the products. Contact the dealer or advice.

It is advised on having placed to mix pieces of several boxes. To check before placing the tonality, the calibre and the class. Are not admitted claims relating to the placed material.

FR

PRÉPARATION DU SUPPORT

La pose des carreaux doit être réalisée par des professionnels. Les outils appropriés doivent être choisis. Si besoin est, les surfaces de sol et de mur doivent être parfaitement nivelées, à l'aide de mortiers de nivellement ou de couches imperméabilisantes ou de drainage, etc. Les surfaces doivent être totalement propres avant d'appliquer le mortier de prise ou l'adhésif.

CHOIX DE L'ADHÉSIF ET SYSTÈME DE COLOCATION

Le choix de l'adhésif est défini par le genre de carreau, le type de surface à revêtir ainsi que l'utilisation du lieu de pose.

Le choix du système de colocation dépend du lieu du chantier (intérieur ou extérieur) et de la dimension du carreau de céramique. Nous recommandons de vous mettre en contact avec votre fournisseur Cicogres.

Il est recommandé de faire une pose en couche fine.

Il est également recommandé de faire un double encollage pour les carreaux dont les côtés ont une longueur supérieure à 30 cm. Cette technique se réalise en appliquant l'adhésif sur le support et sur le carreau, couvrant ainsi la surface de ces deux pièces.

ATTENTIONS PARTICULIÈRES PENDANT LA POSE

Utilisez des croisillons de taille appropriée selon la jointure afin de maintenir l'orthogonalité du montage. Lors de colocation entravées ou en contrepoint, la jointure ne devra pas dépasser les 30% de la longueur du côté le plus grand.

Le matériel installé doit être vérifié avant que l'adhésif prenne afin de corriger les variations.

Il est conseillé de mélanger les carreaux de plusieurs cartons lors de la pose. Avant de poser, vérifiez le bain, le calibre et la classe. Aucune réclamation n'est admise sur le matériel posé.

LE JOINT DE CARRELAGE

Le joint est un élément nécessaire à la conservation des installations. Il existe plusieurs

formes de jointure sur un chantier :

Joint de dilatation: ils sont destinés à absorber les mouvements de la construction et doivent toujours être respectés. Elles peuvent être fermées par des profils spéciaux et remplies avec des matériaux indiqués.

Joint de pose : c'est la séparation entre les carreaux. La grosseur minimum sera de 8mm et les joints doivent être vides ou remplis avec un matériau malléable. Ils sont diminués avec la plinthe ou le carrelage du mur.

Joint de séparation : c'est la séparation entre les carreaux. Nous considérons pose avec joints si la séparation est égale ou supérieure à 3mm, et nous considérons pose sans joint quand la séparation est inférieure à 3mm. En tout cas, pour matériel rectifié, minimum 1,5mm de joint est recommandé et pour le reste de matériel (non rectifié) minimum 3mm.

Les joints doivent être propres, sans poussières ni particules.

Effectuer le remplissage des joints en utilisant une truelle de gomme dure, en scellant les vides.

Éliminer l'excès de joint de la surface en déplaçant la truelle perpendiculairement aux joints,

lorsque le mélange est encore frais. Retirer les résidus avec la même spatule.

Pour des raisons esthétiques, consulter le distributeur avant de choisir le joint en fonction du carreau et de la couleur utilisés.

Suivez toujours les indications de votre distributeur Cicogres.

FINITION DU CHANTIER

Nettoyage des joints: en respectant les temps du fabricant, nettoyer avec un chiffon humide toute la surface, joints inclus. Au séchage, un voile peut apparaître sur la surface. Ce voile peut être nettoyé avec de l'eau. Ne pas laisser trop de temps avant de nettoyer le reste du joint.

Nettoyer le reste du chantier avec des produits appropriés. Consultez votre distributeur et ne jamais utiliser de produit qui contiennent de l'acide HF Fluorhydrique. Protéger les surfaces contre les impacts, abrasions, etc.

L'entretien des carreaux de céramique est simple et pratique. Des produits spéciaux peuvent être utilisés pour chaque type de carreau, en respectant les

indications du fabricant. Consultez votre distributeur.

DE

VORBEREITUNG DER FLÄCHE

Die Verlegung muss von fachleuten vollzogen werden; es müssen die richtigen Werkzeuge und Materialien benutzt werden

Die Oberflächen, sowohl bei der Wand als auch beim Boden, müssen absolut nivelliert sein; dabei können Fließbeton, einschließlich Imprägnierschichten oder Drainagen benutzt werden. Die Oberflächen müssen total sauber sein bevor Zementkleber oder andere Kleber aufgetragen werden

WAHL DES KLEBERS UND VERLEGUNGSPLAN

Die Wahl des Klebers hängt ab von der Art der keramischen Fliese, von der Oberflächenbeschaffenheit und von der Benutzung der zu fliesenden Fläche.

Der Verlegungsplan hängt von den örtlichkeiten ab (innen oder aussen) und von der Größe der Fliese.

Es empfiehlt sich, den Lieferanten zu Rate zu ziehen.

Es empfiehlt sich eine Dünnbettverlegung:

Bei Fliesen, die größer als 30 cm sind, empfiehlt sich eine doppelte Verklebung. Bei dieser Technik wird der Kleber flächendeckend sowohl auf dem Untergrund als auch auf der Fliese aufgetragen.

BESONDERE VORSORGE WÄHREND DER VERLEGUNG

Benutzen von Fliesenkreuzen mit der richtigen Größe der gewünschten Fuge, um die Rechtwinkligkeit der Verlegung zu gewährleisten.

Bei Verlegung darauf achten, dass nicht mehr als ein Drittelverband angewendet wird.

Überprüfen des Materials solange der Kleber noch nicht fest ist, um eventuelle Unebenheiten auszugleichen.

Es empfiehlt sich beim Verlegen Fliesen verschiedener Kartons zu mischen. Überprüfen während der Verlegung: Tonalität, Kaliber und Qualität: erste Wahl) Reklamationen auf bereits verlegte Ware werden nicht akzeptiert.

DIE VERFUGUNG

Die Fugen sind notwendig für eine dauerhafte Verlegung. Es gibt verschiedene Arten von Fugen:

Dehnungsfugen: Die Dehnungsfuge ist eine Fuge, die Temperaturschwankungen, das Quellen und Schwinden ausgleicht, indem sich das Bauteil in den Bereich der Fuge ausdehnen kann. Sie werden systematisch angelegt und mit einem dauerelastischen oder dauerplastischem Material ausgefüllt. So wird eine Rissbildung in den großflächigen, starren Bauteilen verhindert. Sie sind besonders wichtig bei Bodenaufbauten und verhindern hier das Reißen oder Aufwölben von Nass- oder Trockenestrichen. Bei Renovierungsarbeiten müssen bestehende Dehnungsfugen erhalten bleiben. Bei Rissbildung können noch zusätzliche Dehnungsfugen erstellt werden.

Wandfuge: Überall wo Wand und Boden aufeinander treffen. Mindestbreite dieser Fuge ist 8 mm und die Fuge sollte elastisch sein. Die Fuge kann entweder vom Sockel abgedeckt werden oder von der Wandverkleidung.

Normale Fuge: Die Fuge zwischen den Fliesen sollte bei kalibriertem Material mindestens 1,5 mm betragen. Ist das Material nicht kalibriert sollte sie mindestens 3 mm breit sein. Vor der Verfugung sollte der Fliesenkleber komplett durchgetrocknet sein. Die Fugen müssen sauber und ohne Staub oder Partikeln sein. Verfugt wird mit einem harten Fugenspachtel (aus Gummi) und die Fugen müssen komplett ausgefüllt werden.

Die überstehende Masse wird mit dem Spachtel entfernt, indem der Spachtel diagonal zu den Fugen bewegt wird, solange die Masse noch flüssig ist. Überreste werden mit dem selben Spachtel entsorgt. Es ist wichtig den Lieferanten zu konsultieren, um je nach Fliesenart die entsprechende Fuge auszuwählen und um aus ästhetischen Gründen die richtige Farbe auszuwählen.

FERTIGSTELLUNG

Fugenreinigung: Unter Berücksichtigung der vom Hersteller empfohlenen Trocknungszeit wird die Oberfläche samt Fugen mit einem feuchten Lappen gereinigt. Sollte ein Schleier zurückbleiben, entfernen Sie diesen bitte mit Wasser. Die Reinigung sollte bald nach der Verfugung stattfinden. Warten Sie nicht zu lange mit der Reinigung.

Zum Putzen sollen die richtigen Produkte verwendet werden. Bitte erkundigen Sie sich bei Ihrem Lieferanten und benutzen niemals Produkte, die Fluorwasserstoff (HF) enthalten.

Zur Reinigung der Fliesen folgen Sie den Empfehlungen des Herstellers je nach Fliesenart, die Sie ausgesucht und verlegt haben.

RU

ПОДГОТОВКА ОСНОВАНИЯ

Укладка плитки должна выполняться квалифицированным персоналом. Следует подобрать необходимые инструменты и инвентарь.

Поверхность, как пола так и стен, должна быть идеально ровной, при необходимости использовать выравнивающие растворы, дренаж и т.д. исходя из того или иного состояния поверхности. Поверхность должна быть полностью чистой перед нанесением раствора или клея.

ВЫБОР КЛЕЯ И ИНСТРУКЦИИ ПО УКЛАДКЕ

Выбор клея определяется типом керамической плитки, по типу покрытия поверхности под укладку и дальнейшего использования площадей.

Выбор системы позиционирования зависит от места работы (снаружи или внутри) и размера плитки. Рекомендуется проконсультироваться с дилером Cicogres.

Рекомендуется укладка при использовании тонкого слоя.

Рекомендуется для плитки, длина которой одной из сторон превышает 30 см использовать двойное нанесение. Эта техника выполняется нанося клей как на плитку так и на поверхность, на которую она будет клеиться, таким образом чтобы полностью покрыть поверхность.

СПЕЦИАЛЬНЫЕ ПРЕДОСТОРОЖНОСТИ В ПРОЦЕССЕ УКЛАДКИ

Используйте соответствующего размера инвентарь для швов чтобы обеспечить поддержку ортогональности укладки. При укладке со смещением рекомендуется не привывать 30% длины самой длинной стороны плиты.

Проверьте материал уже уложенный на место пока клей еще не схватился чтобы исправить неточности.

Прежде чем приступить к укладке рекомендуется, смешать плитку из разных коробок таким образом смешав тональность и калибр, при условии что продукт из разных партий. Не принимаются рекламации касающиеся материала после укладки.

ЗАТИРКА ШВОВ

Швы являются важной частью сохранности объектов. Существует несколько разновидностей швов и они определяются по типам:

структурные швы - они определяются противодействием движению здания и должны всегда соблюдаться. Они могут быть покрыты специальными профилями и заполнены соответствующими материалами.

швы по периметру - на всех соединениях стен с полом. Минимальная ширина 8 мм. и может быть пустым или заполненным соответствующим материалом. Они могут быть скрыты под плинтусом или под настенной плиткой.

Швы при укладке - это пространство которое остается между плитками. Считается что укладка производится со швом, когда расстояние между плитками больше или равно 3 мм. и укладка без швов - когда меньше чем 3 мм., всегда должно быть расстояние не менее 1,5 мм. для ректификата и 3 мм. для других материалов. Швы должны быть чистыми и свободными от пыли и других инородных частиц.

Заполните швы используя жесткую резиновую терку не оставляя участки без заполнения.

Удалите излишки шпателем с поверхности по диагонали относительно швов, пока раствор еще свежий. Удалить остатки тем же шпателем.

Важно проконсультироваться с дилером при выборе затирки для данного типа плитки и её цвет если вы хотите добиться более эстетического результата.

Всегда следуйте советам дилеров Cicogres.

ЗАВЕРШЕНИЕ РАБОТЫ

Очистка швов. Учитывая рекомендации производителей по времени высыхания швов, протрите влажной льняной тряпкой всю поверхность, включая швы. При высыхании могут остаться следы от частиц затирки по всей поверхности, которые могут легко быть очищены водой. Не откладывайте на долго очистку остатков от затирки.

Очистите все участки используя соответствующие продукты. Обратитесь к дилеру за советом и никогда не используйте продукты, содержащие плавиковые кислоты HF. Уход за керамической плиткой прост и удобен. Может использоваться любой тип моющих средств соответствующий каждому типу плитки, соблюдая рекомендации производителей. Проконсультируйтесь с дилером.

COLOCACIÓN PIEZAS GRANDES

INSTALLATION FOR LARGE TILES · INSTALLATION PIÈCES LONGUES · PLATZIERUNG GROSSE TEILE · СИСТЕМА УКЛАДКИ БОЛЬШИХ ФОРМАТОВ

Material necesario / Necessary materials / Matériaux nécessaires / Benötigtes Material / ИСПОЛЬЗУЕМЫЙ МАТЕРИАЛ



Calzador.
Cover Wedges.
Croisillons.
Zuglaschen (Verlegehilfen zum Nivellieren.)
Пластмассовые застёжки.



Cuñas de plástico.
Plastic wedges.
Cales en plastique.
Fliesenkeile.
Пластмассовые клинья Plastikkeil.



Alicate para cerámica.
Pliers for ceramic tiles.
Pince pour carrelage.
Nivellierzange.
Пластмассовые клинья.

Método de uso / Method of use / Mode d'emploi / Gebrauchsanweisung / МЕТОД ПРИМЕНЕНИЯ



1
Aplicación del cemento cola.
The application of adhesive.
Application ciment colle.
Auftragen des Fliesenklebers.
Нанесение клея для плитки.



2
Colocación piezas cerámicas con los calzadores en las juntas.
Installation of the pieces with the wedges at the edges.
Pose des pièces avec les croisillons dans les joints.
Verlegen der Fliesen mit Zuglaschen (Verlegehilfen zum Nivellieren).
Установка пластмассовых застёжек в швы.



3
Colocación de las cuñas en los calzadores.
Installation of the plastic wedges inside the cover wedges.
Pose des cales en plastique dans les croisillons.
Einlegen der Fliesenkeile in die Zuglaschen.
Установка пластмассовых клиньев в застёжки.



4
Apretar con el alicate especial.
Grip with the ceramic pliers.
Presser avec la pince spécial.
Nivellierzange einsetzen.
Стягивание специальными плоскогубцами.



5
Una vez secado el cemento cola, golpear con una maza de goma lateralmente para romper el calzador.
Once the adhesive has dried strike with the rubber mallet to break the cover wedges.
Une fois le ciment colle séché, taper avec un maillet en caoutchouc sur le côté pour casser le croisillons.
Sobald der Kleber getrocknet ist, wird seitlich mit einem Gummihammer gegen die Zuglaschen geschlagen um sie an der Sollbruchstelle raus zu brechen.
После того как клей высох, ударить вдоль шва резиновой киянкой для обломки пластмассовой застёжки



6
Resultado plano en toda la superficie.
The result is a totally flat surface in all of the surface.
Résultat totalement plat sur toute la surface du carrelage.
Resultat: eine ebene Oberfläche.
Результат- полностью ровная поверхность плитки.

ESPECIFICACIONES TÉCNICAS

TECHNICAL SPECIFICATIONS · CHARACTERISTIQUES TECHNIQUES · TECHNISCHE EIGENSCHAFTEN · ТЕХНИЧЕСКИЕ ХАРАКТЕРИСТИКИ

NORMA STANDARD NORME NORMWERT	ISO 10545-2	PROPIEDAD PROPERTY PROPRIÉTÉ EIGENSCHAFT	GRUPO GROUP GROUPE GRUPPE	BIIa ^[1]	GRUPO GROUP GROUPE GRUPPE	BIII ^[2]	GRUPO GROUP GROUPE GRUPPE	BIa ^[3]
DIMENSIONES DIMENSIONS DIMENSIONS GRÖSSE	ORTOGONALIDAD ORTHOGONALITY ORTHOGONALITÉ RECHTWINKLIGKEIT		±0,6%	✓	±0,3%	✓	±0,6%	✓
	ESPESOR THICKNESS ÉPAISSEUR STÄRKE		±5%	✓	±10%	✓	±5%	✓
	CURVATURA CENTRAL CENTRAL BEND CENTRAL PLIEZ ZENTRAL BEND		±0,5%	✓	+0,5%/-0,3%	✓	±0,5%	✓
	CURVATURA LATERAL SIDE BEND CÔTE PLIEZ SEITEN BEND		±0,5%	✓	+0,5%/-0,3%	✓	±0,5%	✓
	ALABEO WARP CHAÎNE VERWERFUN		±0,5%	✓	±0,5%	✓	±0,5%	✓
	LONGITUD Y ANCHURA LENGTH AND WIDTH LONGUEUR ET LARGEUR LÄNGE UND BREITE		±0,6%	✓	+0,6%/-0,3%	✓	±0,6%	✓
NORMA STANDARD NORME NORMWERT	ISO 10545-3/4/6/8/9/12	PROPIEDAD PROPERTY PROPRIÉTÉ EIGENSCHAFT	GRUPO GROUP GROUPE GRUPPE	BIIa ^[1]	GRUPO GROUP GROUPE GRUPPE	BIII ^[2]	GRUPO GROUP GROUPE GRUPPE	BIa ^[3]
PROPIEDADES FÍSICAS PHYSICAL PROPERTIES CHARATÉRISTIQUES PHYSIQUES PHYSIK EIGENSCHAFTEN	ABSORCIÓN DE AGUA WATER ABSORTION ABSORPTION DE L'EAU WASSERAUFNAHME		≤3% y ≤6%	✓	≤10%	✓	≤0,5%	✓
	RESISTENCIA A LA FLEXIÓN FLEXURAL STRENGTH RÉSISTANCE À LA FLEXION BIEGEZUGFESTIGKEIT		≥22N/mm2	✓	≥15N/mm2	✓	≥35N/mm2	✓
	RESISTENCIA A LA HELADA FROST RESISTANCE RÉSISTANCE AU GEL FROSTSICHERFESTIGKEIT		NO EXIGIDO NOT REQUIRED	-	NO EXIGIDO NOT REQUIRED	-	EXIGIDO REQUIRED	✓
	RESISTENCIA ABRASIÓN PROFUNDA DEEP ABRASION RESISTANCE RÉSISTANCE À L'ABRASION ABRIEBFESTIGKEIT		MAX. 345mm2	✓	NO EXIGIDO NOT REQUIRED	-	MAX. 175mm ²	✓
	COEF. DE DILATACIÓN TÉRMICA LINEAL LINEAL THERMAL-EXPANSION DILATATION THERMIQUE LINEAIRE WÄRMEAUDEHNUNGSKOEFFIZIENT		NO EXIGIDO NOT REQUIRED	-	NO EXIGIDO NOT REQUIRED	-	NO EXIGIDO NOT REQUIRED	-
	RESISTENCIA AL CUARTEO RESISTANCE TO CRACKING RÉSISTANCE À LA FISSURATION RISSFESTIGKEIT		NINGÚN DAÑO ANY DAMAGE	✓	NINGÚN DAÑO ANY DAMAGE	✓	NINGÚN DAÑO ANY DAMAGE	✓
	RESISTENCIA AL CHOQUE TÉRMICO THERMAL SHOCK RÉSISTANCE AU CHOC THERMIQUE HITZESCHOCKFESTIGKEIT						NINGÚN DAÑO ANY DAMAGE	✓
	RESISTENCIA AL CUARTEO BREAKING RESISTANCE RÉSISTANCE À LA FISSURATION RISSFESTIGKEIT		≥1100N	✓	≥600N	✓	≥1300N	✓
NORMA STANDARD NORME NORMWERT	ISO 10545-13/14	PROPIEDAD PROPERTY PROPRIÉTÉ EIGENSCHAFT	GRUPO GROUP GROUPE GRUPPE	BIIa ^[1]	GRUPO GROUP GROUPE GRUPPE	BIII ^[2]	GRUPO GROUP GROUPE GRUPPE	BIa ^[3]
RESISTENCIA QUÍMICA CHEMICAL RESISTANCE RÉSISTANCE CHIMIQUE CHEMIEFESTIGKEIT	ALTA CONCENTRACIÓN ÁCIDOS Y ALCALIS HIGH ACID AND ALKALI CONCENTRATION HAUTE CONCENTRATION ACIDES ET ALCALIS HOHEKONZENTRATION SÄUREN UND ALKALIEN		NO EXIGIDO NOT REQUIRED	-	NO EXIGIDO NOT REQUIRED	-	NO EXIGIDO NOT REQUIRED	-
	BAJA CONCENTRACIÓN ÁCIDOS Y ALCALIS LOW ACID AND ALKALI CONCENTRATION FAIBLE CONCENTRATION ACIDES ET ALCALIS NIEDRIGKONZENTRATION SÄUREN UND ALKALIEN		NO EXIGIDO NOT REQUIRED	-	NO EXIGIDO NOT REQUIRED	-	NO EXIGIDO NOT REQUIRED	-
	RESISTENCIA A PRODUCTOS DE LIMPIEZA RESISTANCE TO CLEANING PRODUCTS RÉSISTANCE AUX PRODUITS DE NETTOYAGE REINIGUNSPRODUKTE FESTIGKEIT		MIN. CLASE GB MIN. CLASS GB	✓	MIN. CLASE GB MIN. CLASS GB	✓	MIN. CLASE GB MIN. CLASS GB	✓
	ADITIVOS PARA AGUAS DE PISCINAS WATER ADDITIVES FOR POOLS ADDITIFS D'EAU POUR PISCINES SCHWIMMBAD ZUSATZSTOFF		MIN. CLASE GB MIN. CLASS GB	✓	MIN. CLASE GB MIN. CLASS GB	✓	MIN. CLASE GB MIN. CLASS GB	✓
	RESISTENCIA A LAS MANCHAS RESISTANCE TO STAIN RÉSISTANCE AUX TACHES FLECKFESTIGKEIT		MIN. CLASE 3 MIN. CLASS 3	✓	MIN. CLASE 3 MIN. CLASS 3	✓	MIN. CLASE 3 MIN. CLASS 3	✓

[1] Gres Pasta Roja
Red Body Floor Tile
Grès Pâte Rouge
Steinzeug Rote Scherbe

[2] Porosa Pasta Roja
Red Body Wall Tile
Faïence Pâte Rouge
Steingut Rote Scherb

[3] Porcelánico Pasta Blanca
White Body Porcelain Tile
Grès Cérame
Feinsteinzeug Weiss Scherbe

EMBALAJE

PACKING LIST · COLISSAGE · VERPACKUNG · УПАКОВКА

MATERIAL / MATERIAL	PIEZA / TILE		CAJA / BOX			PALET / PALLET		
	Formato Size	Espesor Thickness (mm)	Piezas/Caja Tiles/Box	m ² /Caja m ² /Box	Kg/Caja Kg/Box	Cajas/Palet Boxs/Pallet	m ² /Palet m ² /Pallet	Kg/Palet Kg/Pallet
PORCELÁNICO / PORCELAIN TILE	75x150	11	1	1,13	25,60	PE-2 36	PE-2 40,50	PE-2 937
	74x149	11	1	1,10	25,09	PE-2 36	PE-2 39,69	PE-2 918
	60x120	11	2	1,44	38,00	EU 24	EU 34,56	EU 927
	40x120	11	3	1,44	38,00	EU 24	EU 34,56	EU 927
	100x100	11	1	1,00	26,40	PE-1 40	PE-1 40,00	PE-1 1071
	99x99	11	1	0,98	25,87	EU 40	EU 39,20	EU 1050
	75x75	11	2	1,13	29,25	EU 40	EU 45,00	EU 1185
	74x74	11	2	1,10	28,48	EU 40	EU 43,81	EU 1154
	60x60	10.2	4	1.44	31.31	EU 30	EU 43.20	EU 955
	30x60	9.4	6	1.08	21.35	EU 40	EU 43.20	EU 1025
	10x60	9.5	15	0.90	18.20	EU 72	EU 64.80	EU 1325
	6x25	10	32	0.48	9.92	EU 108	EU 51.84	EU 1086
	25x150	11	3	1,13	27,50	PE-2 45	PE-2 50,63	PE-2 1252
	23x120	11	4	1,10	27,33	PE-1 57	PE-1 62,93	PE-1 1572
	20X120	11	5	1,2	30,00	EU 36	EU 43,2	EU 1095
	24x90	9,5	5	1,12	25,00	PE-2 54	PE-2 60,48	PE-2 1365
	15x90	9	7	0,945	19,36	PE-1 64	PE-1 60,48	PE-1 1254

PESOS ORIENTATIVOS, PESO REAL SEGÚN FACTURA PROFORMA. / APPROXIMATE WEIGHT, ACTUAL WEIGHT DETAILED IN PROFORMA INVOICE. / POIDS ORIENTATIFS, POIDS RÉEL SELON PROFORMA FACTURE. / ORIENTATIVE GEWICHTE, REICHES GEWICHT NACH PROFORMA RECHNUNG. / ОРИЕНТИРОВОЧНЫЙ ВЕС, ФАКТИЧЕСКИЙ ВЕС СОГЛАСНО ИНВОЙСУ.

TODOS LOS ESPESORES TIENEN UNA TOLERANCIA DEL 2%. / ALL THICKNESS HAVE A THRESHOLD OF TOLERANCE AT 2%. / TOUTES LES ÉPAISSEURS ONT UNE TOLÉRANCE DE 2%. / ALLE DICKEN HABEN EINE TOLERANZ VON 2%. / ВСЕ ТОЛЩИНЫ ИМЕЮТ ПОГРЕШНОСТЬ ДО 2%.

PE-1: Pallet especial 95x120 | PE-2: Pallet especial 90x156 | PN: Pallet normal | EU: Europallet



PIEZAS ESPECIALES

SPECIAL PIECES · PIÈCES SPÉCIALES · SPEZIALTEILE · СПЕЦИАЛЬНЫЕ ЧАСТИ



Rodapie. / Skirting. / Plinthe. /
Sockel. / Плинтус.

10x60 | 8x120 | 8x60 | 8x45



Peldaño Técnico. / Técnico Step. / Nez De Marche
Technique. / Stufenplatten. / Ступень с клювиком.

60X120 | 30X60 | 45X45



Peldaño Ranurado. / Step. / Nez De Marche. /
Gerillte Stufenplatten. / Ступень с насечками.

60x120 | 30x60



ENVIRONMENTAL CERTIFICATE DAPCONSTRUCTION®
GRES PORCELÁNICO MEDIO.

La reproducción de los colores es aproximada. Cicogres s.a., se reserva el derecho de alterar o modificar los productos aquí relacionados. Algunas de estas series se han producido con variaciones de intensidad y color provocadas, para ofrecer una mayor belleza del producto.



TISI THAILAND
THAI INDUSTRIAL STANDARDS INSTITUTE
MINISTRY OF INDUSTRY

The reproduction of the colours is approximate. Cicogres s.a., reserves the right to alter or amend the products here stated. Some series have been produced with an intentionally difference of intensity an colours to enhance the beauty.



SIRIM MALAYSIA
LICENSE NUMBER: PC00214

La reproduction des couleurs est approximate. Cicogres s.a., se réserve le droit de modifier ou de modifier les produits indiqués ici. Certaines séries ont été produites avec une intentionnellement différence d'intensité et de couleurs pour améliorer la beauté.



CCC CHINA
NUMBER: 2013052102002117

Farbe im katalog sind nur indikativ. cicogres sa kann jederzeit die produkte ändern. einige produkte sind unter intensität und farbe vorgestellt.

Воспроизведение цветов является приблизительным. Cicogres sa оставляет за собой право изменять перечисленные здесь продукты. Некоторые из этих серий были изготовлены с вариациями интенсивности цвета, чтобы обеспечить большую красоту продукта.



CICOGRES

Ctra. Vilafamés-Pobla Tornesa, s/n
12192 Vilafamés (Castellón) - Spain.

Telf.: +34 964 32 90 11

cicogres@cicogres.es

www.cicogres.es



Ctra. Vilafamés-Pobla Tornesa, s/n
12192 Vilafamés (Castellón) - Spain.

Telf.: +34 964 32 90 11

cicogres@cicogres.es

www.cicogres.es

